

PLANO DE DESENVOLVIMENTO DE SOMBRIO

SEU MUNICÍPIO
VOANDO
MAIS ALTO

Localizado na AMESC, Sombrio conta com 31.084 habitantes distribuídos em mais de 143 km². Com Produto Interno Bruto de, aproximadamente, 803,39 milhões (2019) e PIB per Capita de 26,45 mil reais (2019), a cidade conta com receitas anuais que superam a grandeza de 107,69 milhões de reais (2020), enquanto as despesas beiram os 95 milhões de reais (2020).

ECONOMIA²⁰¹⁹

produto interno bruto
803,39 MILHÕES

valor adicionado bruto
R\$ 734 milhões

impostos líq. e subsídios
R\$ 69,37 milhões

APROXIMADAMENTE, **45,61%** DO VALOR ADICIONADO BRUTO É COMPOSTO PELO SETOR DE SERVIÇOS

POPULAÇÃO²⁰²¹



habitantes
31.084



empregos formais
6.582

EMPREGO^{Jan/2022}

CONTAS PÚBLICAS²⁰²⁰



R\$ 107,69 milhões

receitas anuais

R\$ 95 milhões

despesas anuais



R\$ 26.450
PIB per Capita²⁰¹⁹



1.931
Estabelecimentos²⁰²⁰



1,9 S.M.
Salário médio mensal²⁰¹⁹

PLANO DE DESENVOLVIMENTO DE SOMBRIO

SEU MUNICÍPIO
VOANDO
MAIS ALTO

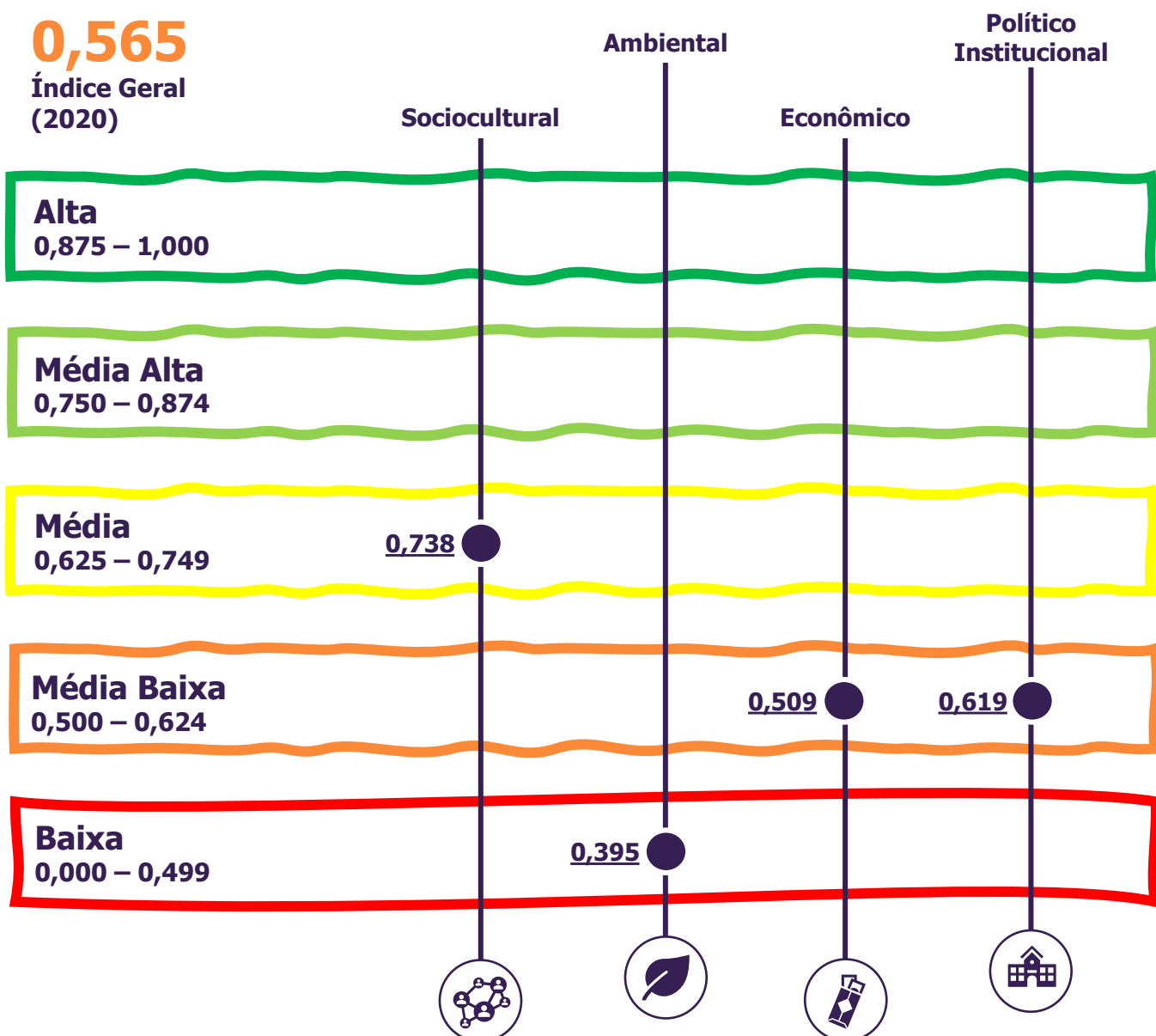
Índices de Desenvolvimento

Índice de Desenvolvimento **Municipal Sustentável**

O Índice de Desenvolvimento Municipal Sustentável (IDMS) “é uma ferramenta construída a partir de uma série de indicadores considerados fundamentais para diagnosticar o grau de desenvolvimento de um território”. É composto pelas dimensões sociocultural, ambiental, econômica e político-institucional. Quanto mais próximo de um (1) for o IDMS, maior o desenvolvimento da região analisada.

0,565

Índice Geral
(2020)



Fonte: IBGE (2010), SIDEMS (2021), CNM (2021), PNUD (2021) – adaptado pelo Observatório de Desenvolvimento Socioeconômico e Inovação da UNESC

Observatório de Desenvolvimento Socioeconômico e Inovação
Publicado em 03 de maio de 2022



PLANO DE DESENVOLVIMENTO DE SOMBRIO

Índices de Desenvolvimento

Índice de Desenvolvimento **Humano Municipal**

SEU MUNICÍPIO
VOANDO
MAIS ALTO



Por sua vez, o Índice de Desenvolvimento Humano Municipal (IDHM) “é uma medida composta de indicadores de três dimensões do desenvolvimento humano: longevidade, educação e renda”. Da mesma forma como o IDMS, quanto mais próximo de um (1) for o IDHM maior o desenvolvimento do território analisado.

0,728

Índice Geral
(2010)

Muito Alto
0,800 – 1,000

0,858

Alto
0,700 – 0,799

0,729

Médio
0,600 – 0,699

0,617

Baixo
0,500 – 0,599

Muito Baixo
0,000 – 0,499



Fonte: IBGE (2010), SIDEMS (2021), CNM (2021), PNUD (2021) – adaptado pelo Observatório de Desenvolvimento Socioeconômico e Inovação da UNESC

Observatório de Desenvolvimento Socioeconômico e Inovação
Publicado em 03 de maio de 2022



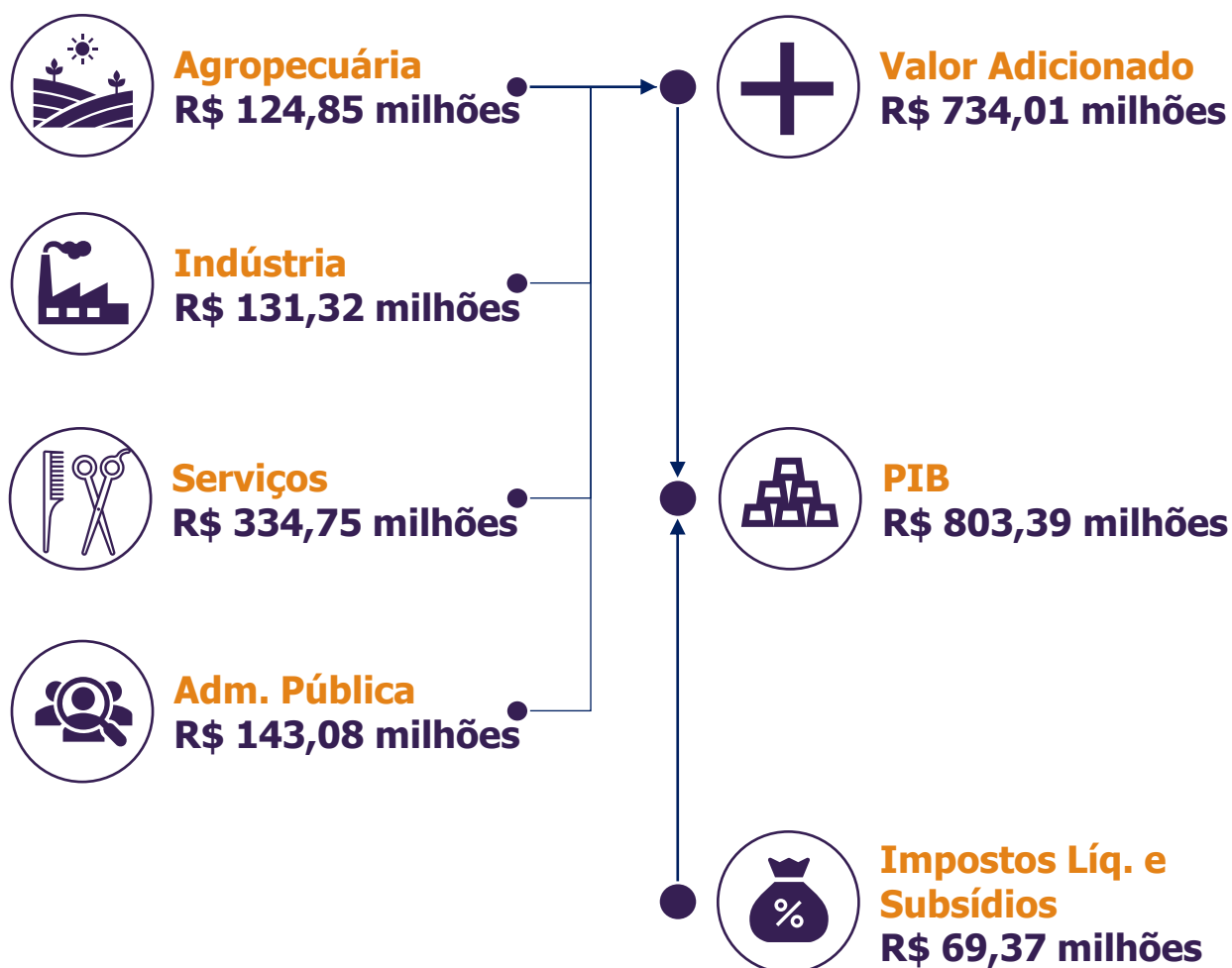
PLANO DE DESENVOLVIMENTO DE SOMBRIO

Informações Socioeconômicas Produto Interno Bruto

SEU MUNICÍPIO
VOANDO
MAIS ALTO

O Produto Interno Bruto (PIB) de R\$ 803,39 milhões, contabilizado para o município de Sombrio em 2019, é composto por duas contas principais: a de impostos líquidos e subsídios (R\$ 69,37 milhões) e a referente ao valor adicionado bruto (R\$ 734,01 milhões). O último divide-se em quatro contas que dizem respeito a agropecuária (R\$ 124,85 milhões), atividades industriais (R\$ 131,32 milhões), administração pública (R\$ 143,08 milhões) e o setor de serviços (R\$ 334,75 milhões).

PIB 2019



PLANO DE DESENVOLVIMENTO DE SOMBRIO

Informações Socioeconômicas

Exportações e Importações

SEU MUNICÍPIO
VOANDO
MAIS ALTO



O comércio internacional é composto pelas exportações e importações. Quanto as exportações da cidade, em 2021, destaca-se o comércio de Tabaco (US\$ 9,47 milhões), Madeira e obras, carvão vegetal (US\$ 520 mil), vestuário de malha (US\$ 94 mil) e Vestuário (US\$ 61 mil). Por outro lado, ferro e aço (US\$ 9,87 milhões), produtos farmacêuticos (US\$ 336 mil), filamentos sintéticos ou artificiais (US\$ 307 mil) e algodão (US\$ 219 mil) configuram as principais importações do município de Sombrio.

Exportações

2021 US\$ 10,18 milhões



Tabaco
US\$ 9,47 milhões



**Madeira e obras,
carvão vegetal**
US\$ 520,22 mil



**Vestuário de
malha**
US\$ 94,22 mil



Vestuário
US\$ 61,64 mil

Importações

2021 US\$ 11,59 milhões



Ferro e aço
US\$ 9,87 milhões



**Produtos
farmacêuticos**
US\$ 336,91 mil



**Filamentos sintéticos
ou artificiais**
US\$ 307,06 mil



Algodão
US\$ 219,99 mil

Principais Destinos



Bélgica



Emirados Árabes Unidos



Estados Unidos



Alemanha

Principais Origens



Turquia



China



Índia



Indonésia



PLANO DE DESENVOLVIMENTO DE SOMBRIO

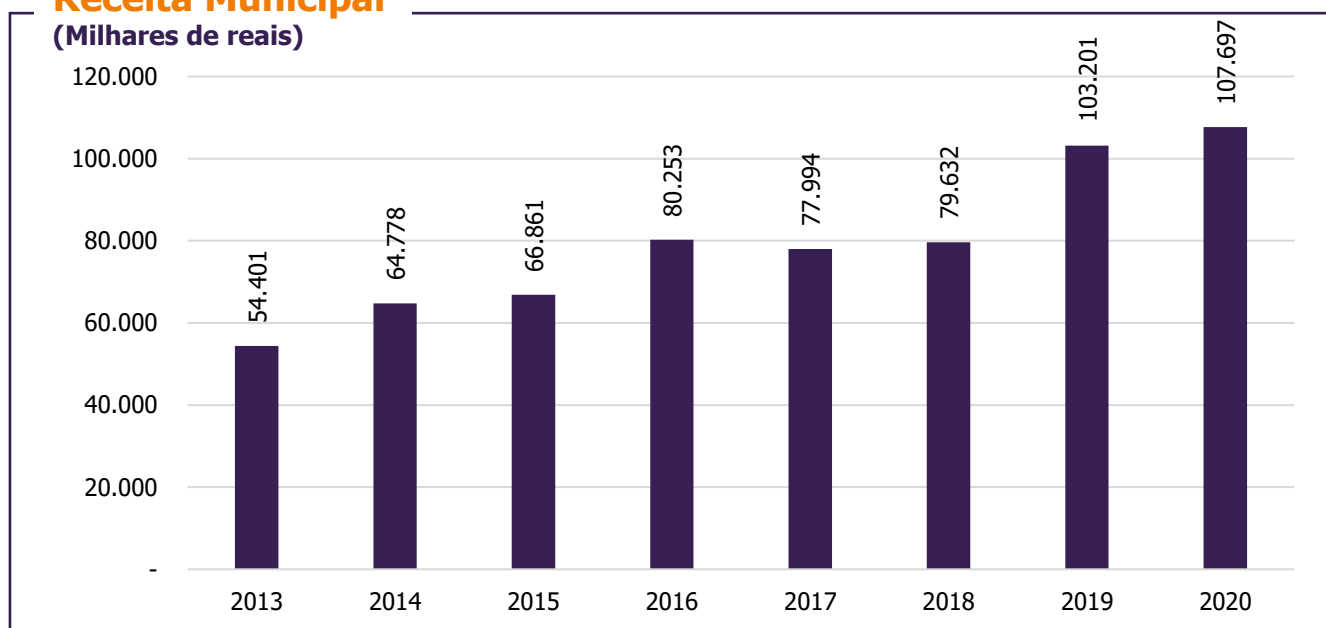
Informações Socioeconômicas Receitas Municipais

SEU MUNICÍPIO
VOANDO
MAIS ALTO



Quanto ao histórico recente de arrecadação, relacionado as contas públicas, Sombrio contabilizou R\$ 107,69 milhões em 2020, uma variação de 97,97% quando considerado o montante de R\$ 54,40 milhões arrecadados em 2013 a valores correntes.

Receita Municipal (Milhares de reais)



PLANO DE DESENVOLVIMENTO DE SOMBRIO

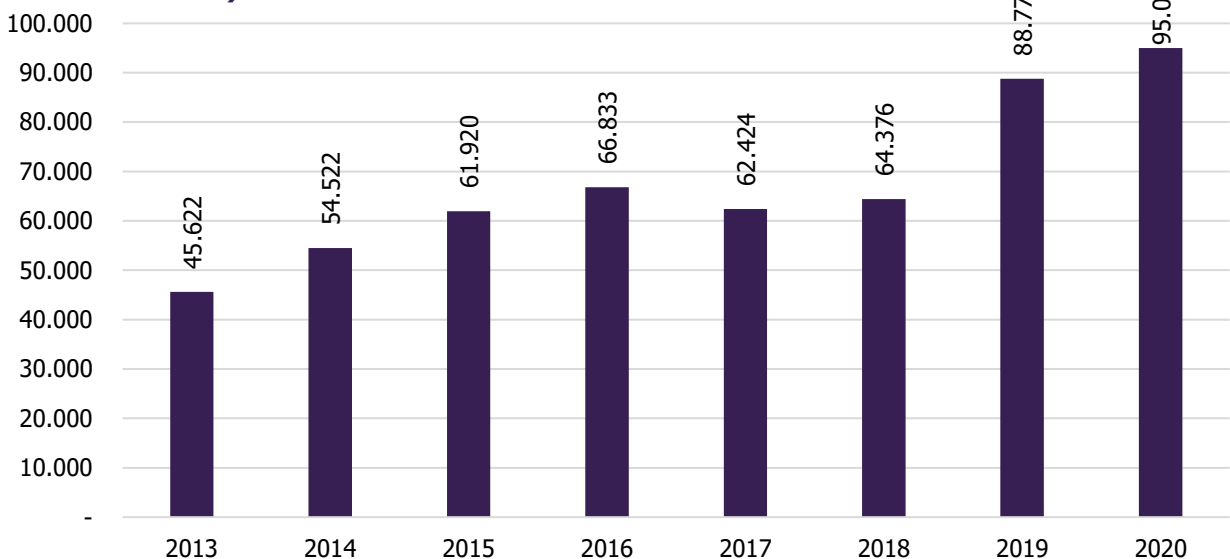
Informações Socioeconômicas Despesas Municipais

SEU MUNICÍPIO
VOANDO
MAIS ALTO

Para o histórico recente de despesas, relacionado as contas públicas, Sombrio contabilizou R\$ 95 milhões em 2020, uma variação de 108,24% quando considerado o montante de R\$ 45,62 milhões de 2013 a valores correntes. As principais despesas relacionadas a saúde, educação, administração e legislativo também são apresentadas na figura abaixo.

Despesa Municipal

(Milhares de reais)



Principais Despesas em 2020



Administração
R\$ 6,56 milhões



Legislativo
R\$ 2,57 milhões



Educação
R\$ 27,57 milhões



Saúde
R\$ 23,06 milhões

PLANO DE DESENVOLVIMENTO DE SOMBRIO

Informações Socioeconômicas

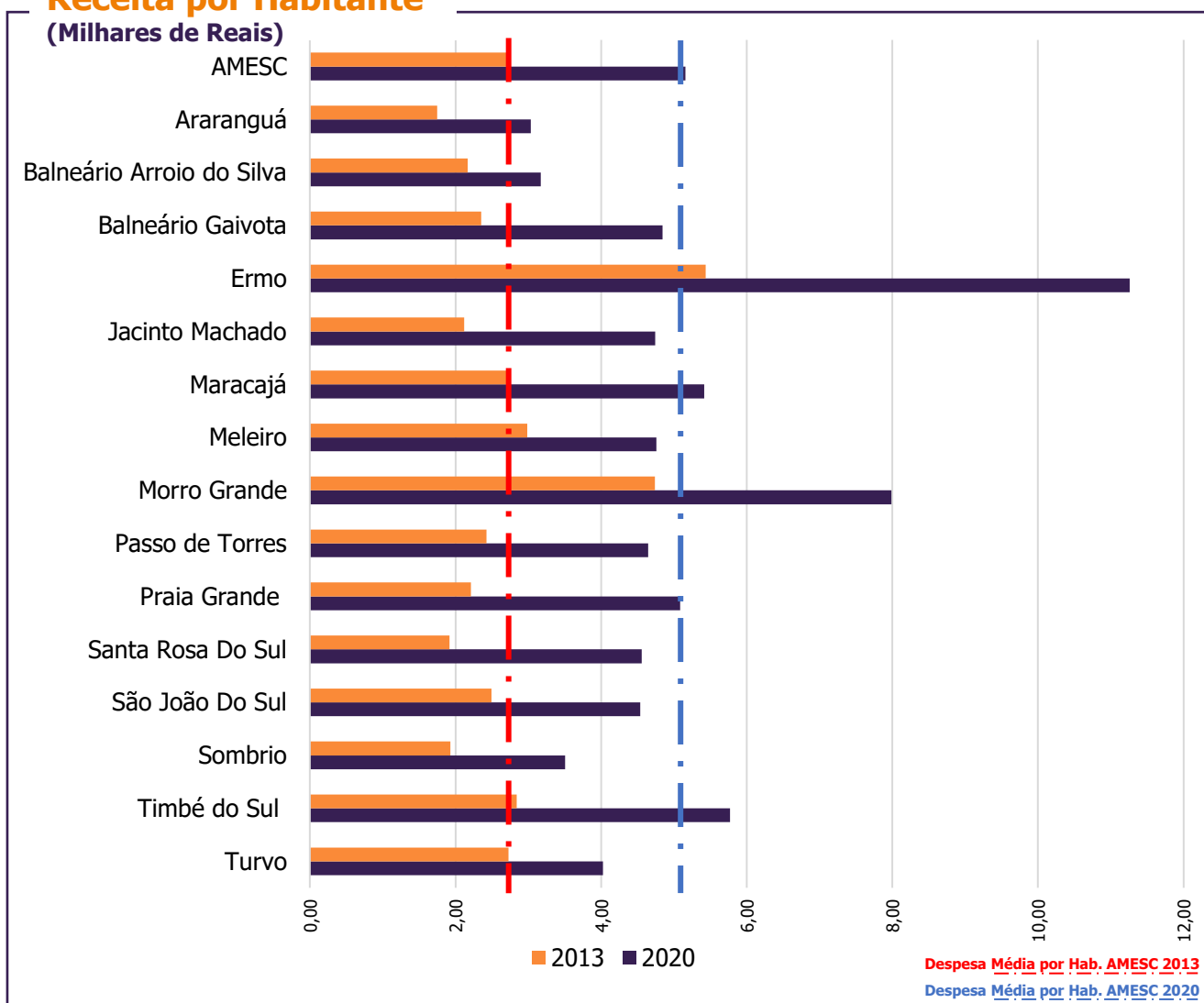
Receitas Municipais por Habitante

SEU MUNICÍPIO
VOANDO
MAIS ALTO

No ano de 2013 a receita da cidade foi de R\$ 1,93 mil por pessoa, enquanto a receita média da AMESC foi de R\$ 2,72 mil. Em 2020, foi contabilizada receita de R\$ 3,5 mil por pessoa, frente à R\$ 5,16 mil por pessoa na região da AMESC.

Receita por Habitante

(Milhares de Reais)



Despesa Média por Hab. AMESC 2013

Despesa Média por Hab. AMESC 2020



Fonte: SICONFI (2020), IBGE (2020) – adaptado pelo Observatório de Desenvolvimento Socioeconômico e Inovação da UNESC

Observatório de Desenvolvimento Socioeconômico e Inovação
Publicado em 03 de maio de 2022



PLANO DE DESENVOLVIMENTO DE SOMBRIO

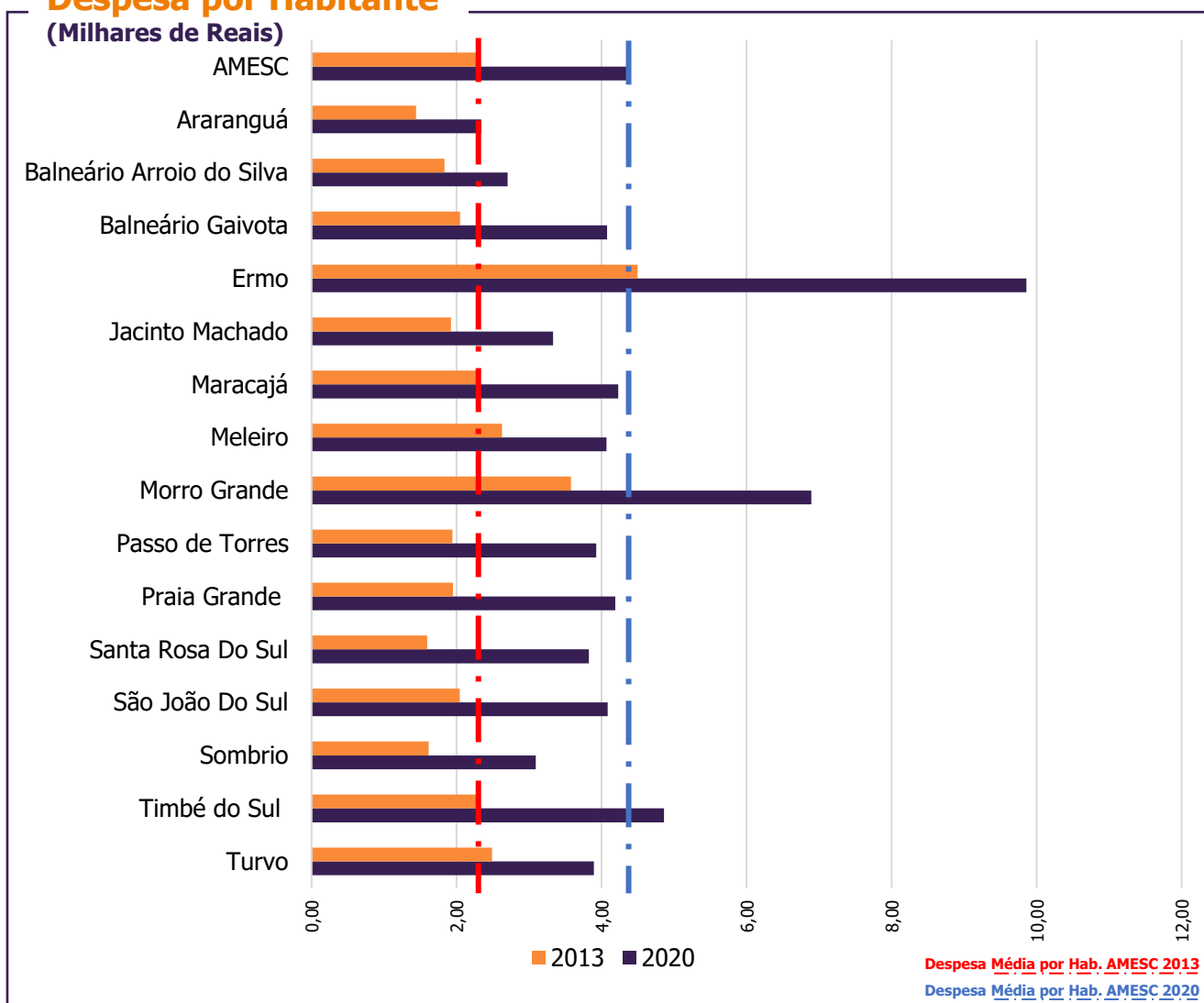
Informações Socioeconômicas Despesas Municipais por Habitante

SEU MUNICÍPIO
VOANDO
MAIS ALTO

A despesa média, por habitante no ano de 2013, foi de R\$ 1,62 mil por pessoa, enquanto a média da AMESC foi de R\$ 2,28 mil. Em 2020, foi contabilizada despesa de R\$ 3,09 mil por pessoa, frente à R\$ 4,36 mil por pessoa na região da AMESC.

Despesa por Habitante

(Milhares de Reais)



Despesa Média por Hab. AMESC 2013

Despesa Média por Hab. AMESC 2020



Fonte: SICONFI (2020), IBGE (2020) – adaptado pelo Observatório de Desenvolvimento Socioeconômico e Inovação da UNESC

Observatório de Desenvolvimento Socioeconômico e Inovação
Publicado em 03 de maio de 2022



PLANO DE DESENVOLVIMENTO DE SOMBRIO

Informações Socioeconômicas

Valor Adicionado por Setor

SEU MUNICÍPIO
VOANDO
MAIS ALTO

O V. A. consiste no valor efetivamente adicionado pelo processo de produção. Para o comércio o valor mensurado foi de R\$ 165,3 milhões, R\$ 1,2 milhão do setor extrativista, a indústria apresentou R\$ 161,12 milhões, a produção primária R\$ 62,59 milhões e R\$ 24,97 milhões para serviços, além de R\$ 53,02 mil sem descrição.



Comércio
R\$ 165,3 milhões



Indústria
R\$ 161,12 milhões



Produção Primária
R\$ 62,59 milhões



Serviços
R\$ 24,97 milhões



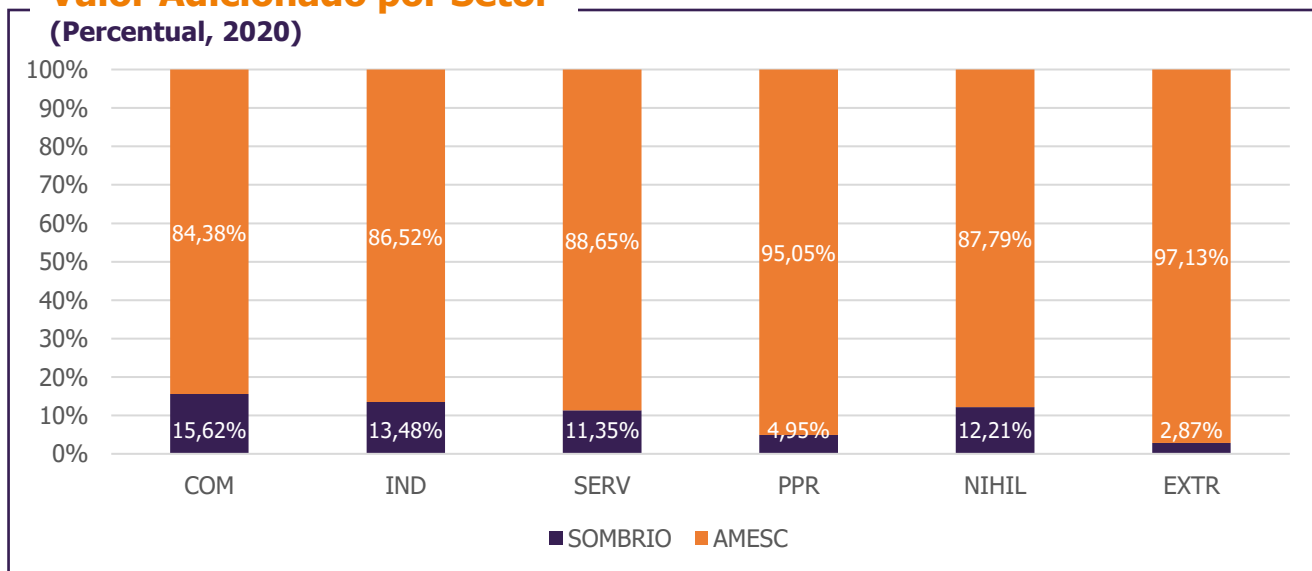
Extrativista
R\$ 1,2 milhão



Sem Descrição
R\$ 53,02 mil

Valor Adicionado por Setor

(Percentual, 2020)



Fonte: SEF/SC (2020) – adaptado pelo Observatório de Desenvolvimento Socioeconômico e Inovação da UNESC

Observatório de Desenvolvimento Socioeconômico e Inovação
Publicado em 03 de maio de 2022



PLANO DE DESENVOLVIMENTO DE SOMBRIO

Informações Socioeconômicas

Valor Adicionado por Atividade Econômica

SEU MUNICÍPIO
VOANDO
MAIS ALTO



Para as principais atividades do valor adicionado, no município de Sombrio em 2020, destaca-se a confecção, vestuário e acessórios (R\$ 100,2 milhões), a produção primária (R\$ 62,59 milhões), o comércio varejista não especializado (R\$ 47,84 milhões), a geração, transmissão e distribuição de energia elétrica (R\$ 30 milhões), o comércio varejista produtos novos e usados (R\$ 17,82 milhões) e outros.

Valor Adicionado por Atividade

2020



**Confecção Vestuário
e Acessórios**
R\$ 100,2 milhões



Produção Primária
R\$ 62,59 milhões



**Com. Varejista
Não Especializado**
R\$ 47,84 milhões



**Ger., Trans. e Dist.
Energia Elétrica**
R\$ 30 milhões



**Com. Varejista
Prod. Novos e Usados**
R\$ 17,82 milhões



**Comércio Varejista
Informática**
R\$ 15,05 milhões



**Comércio Varejista
Farmacêuticos**
R\$ 13,39 milhões



**Com. Atacadista
Especializado, Alimentar**
R\$ 12,98 milhões



**Com. Atacadista
Não Alimentar**
R\$ 12,45 milhões



**Comércio Varejista
Combustíveis**
R\$ 11,7 milhões



PLANO DE DESENVOLVIMENTO DE SOMBRIO

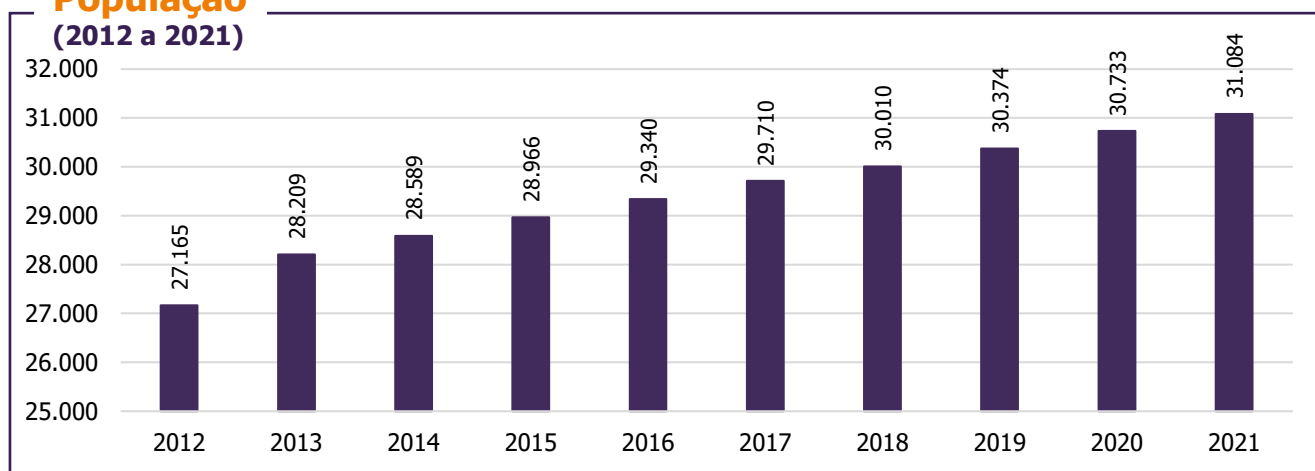
Informações Socioeconômicas

População



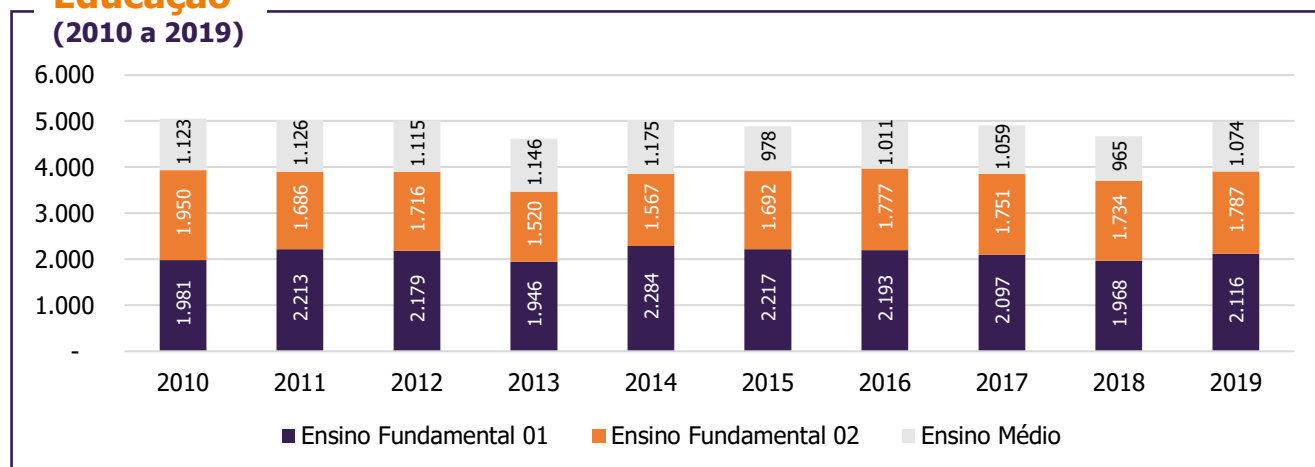
Considerando a estimativa de aproximadamente 31.084 habitantes em 2021, Sombrio apresenta crescimento populacional ao longo de todo o período observado. Em 2012, a cidade que contabilizava 27.165 habitantes, um crescimento de 14,42% quando comparado com o ano de 2021.

População (2012 a 2021)



Quanto as informações sobre educação na cidade, em 2010, foram observados 5.054 alunos na rede de ensino no município, enquanto em 2019 o montante atingiu 4.977 alunos. A mudança, no período analisado, representa uma retração de 1,52% no número de alunos em Sombrio.

Educação (2010 a 2019)



PLANO DE DESENVOLVIMENTO DE SOMBRIO

Informações Socioeconômicas

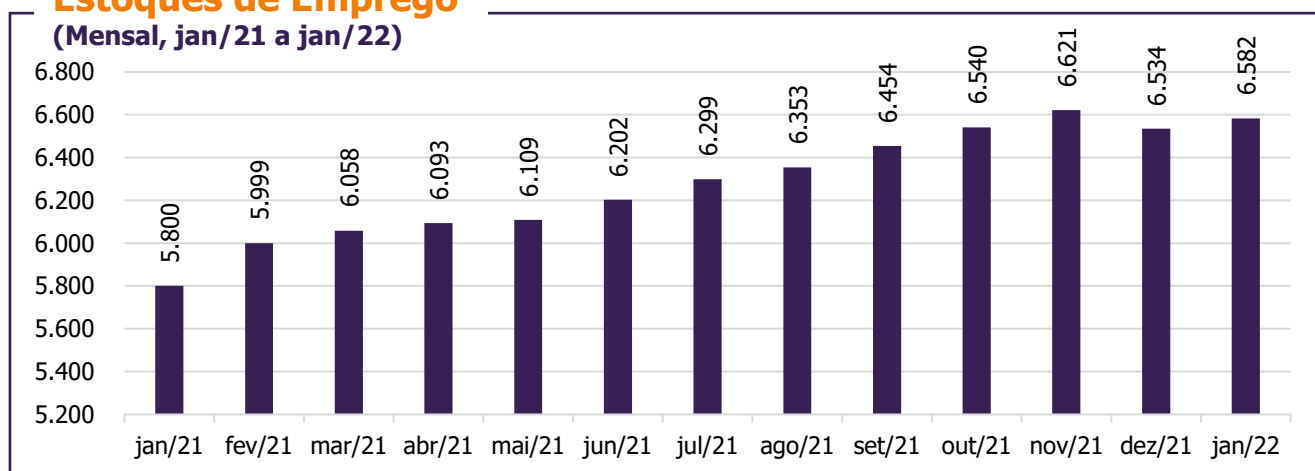
Emprego



No período de janeiro de 2021 a janeiro 2022 houve um aumento de 13,48% no estoque de empregos formais, contabilizando um acréscimo de 782 postos de trabalho. O total em janeiro de 2021 era de 5.800 e em janeiro de 2022, 6.582.

Estoques de Emprego

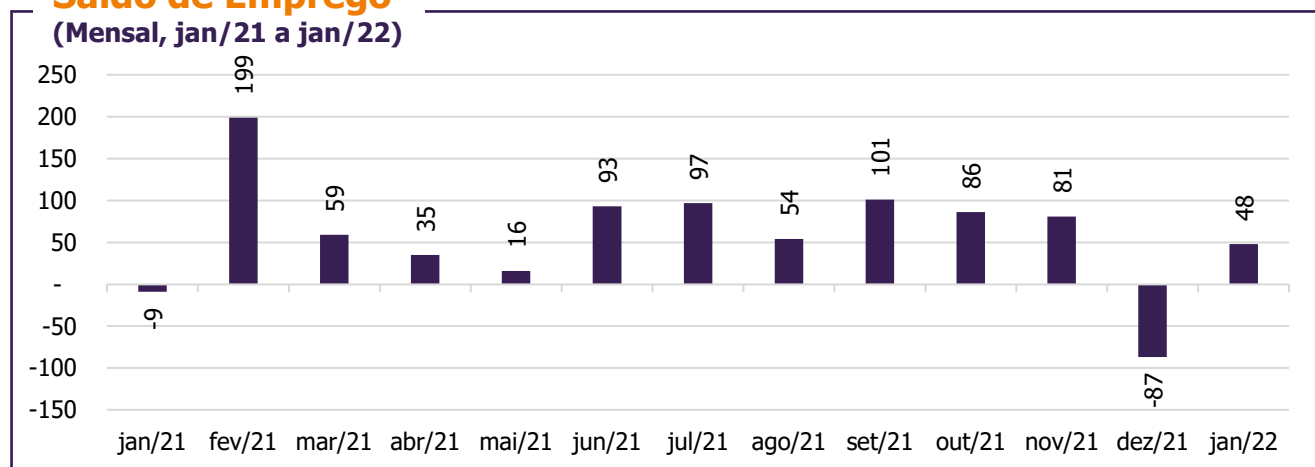
(Mensal, jan/21 a jan/22)



Quanto ao saldo de emprego (diferença entre admissões e contratações), observa-se que fevereiro de 2021 foi o mês com maior saldo no período observado (199 postos de trabalho). Os meses no período a apresentar mais desligamentos que contratações foram janeiro e dezembro de 2021.

Saldo de Emprego

(Mensal, jan/21 a jan/22)



PLANO DE DESENVOLVIMENTO DE SOMBRIO

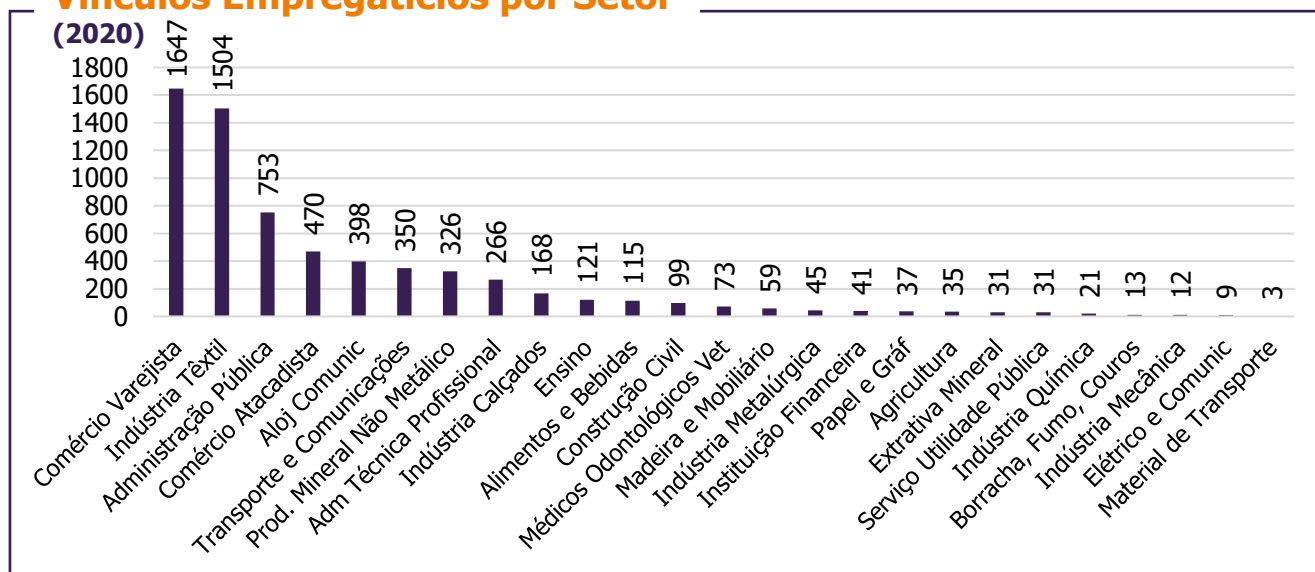
Informações Socioeconômicas

Emprego

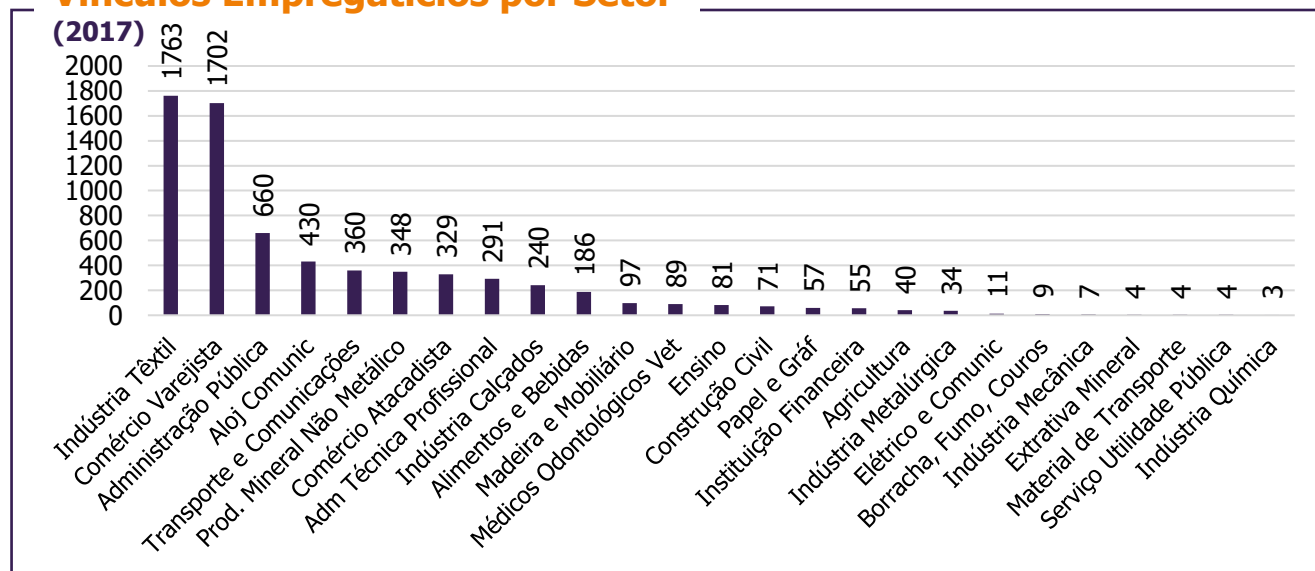
SEU MUNICÍPIO
VOANDO
MAIS ALTO

Quando analisados os estoques de empregos formais no ano de 2017, destacam-se os setores do indústria têxtil (1.763 vínculos), comércio varejista (1.702 vínculos) e administração pública (753 vínculos). Em 2020 foram identificados, respectivamente, 1.504, 1.647 e 753 vínculos.

Vínculos Empregatícios por Setor



Vínculos Empregatícios por Setor



PLANO DE DESENVOLVIMENTO DE SOMBRIO

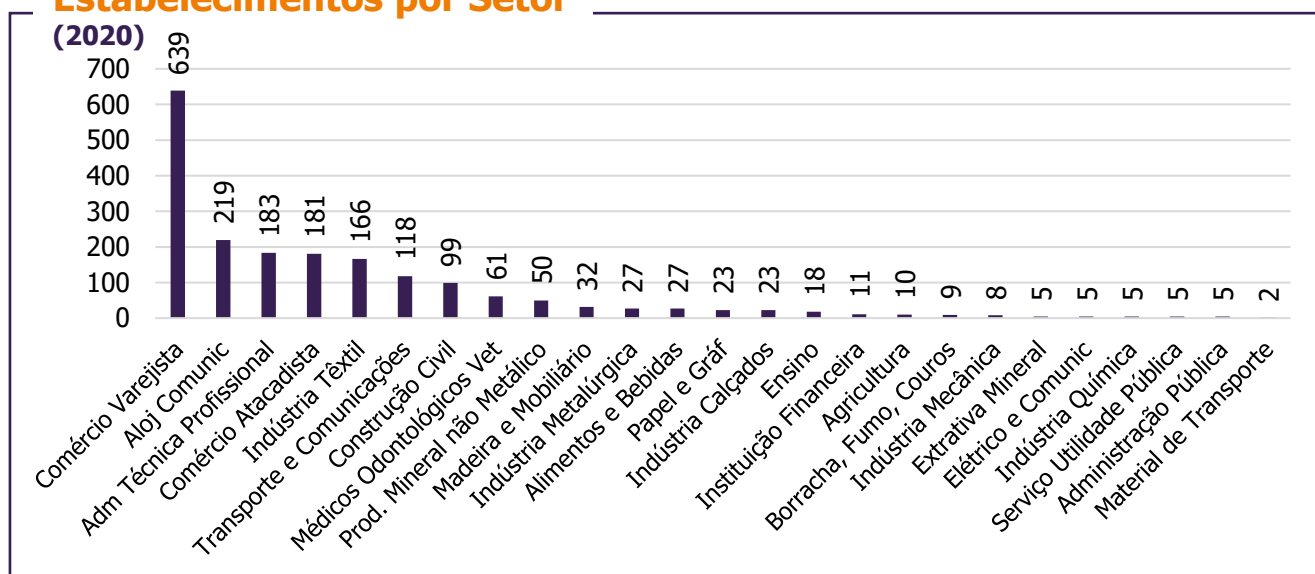
Informações Socioeconômicas

Emprego

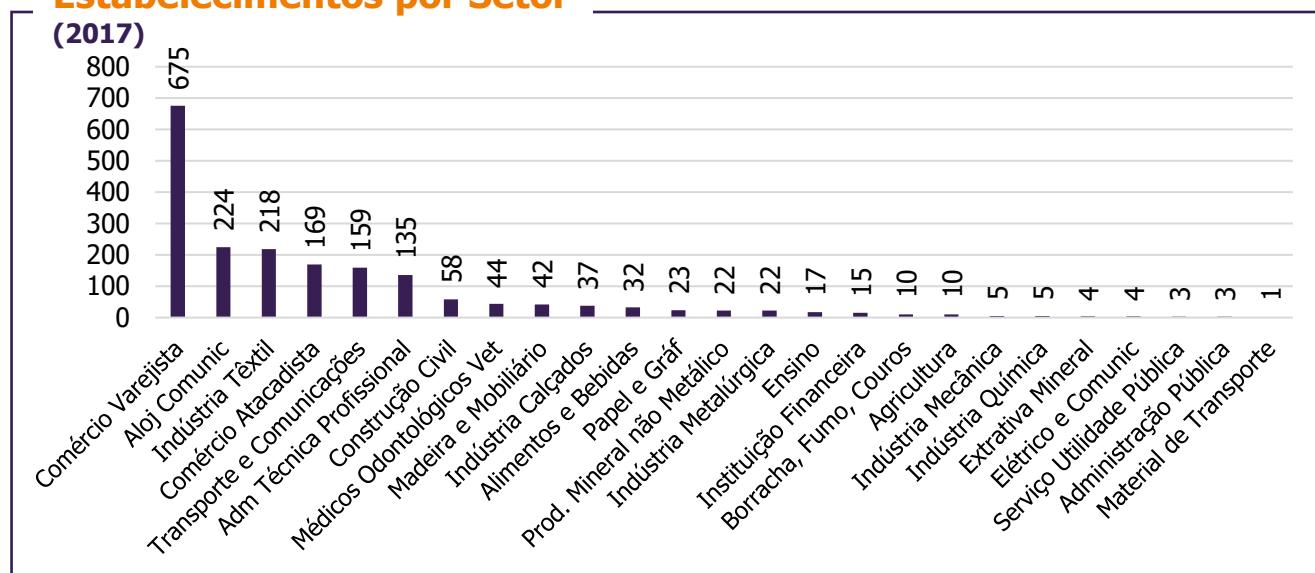


Quando analisados os estabelecimentos por setor, no ano de 2017, destacam-se os setores de comércio varejista com 675, aloj. Comunic (alojamento, alimentação, outros) com 224 e indústria têxtil com 218. Em 2020 foram identificados, respectivamente, 639, 219 e 166 estabelecimentos nos setores.

Estabelecimentos por Setor



Estabelecimentos por Setor



PLANO DE DESENVOLVIMENTO DE SOMBRIO

Informações Complementares



Vinculado à Pró-reitoria de Planejamento e Desenvolvimento Institucional da UNESCO, o Observatório de Desenvolvimento Socioeconômico e de Inovação busca subsidiar estudos focados no cenário socioeconômico da região sul catarinense, bem como disponibilizar acesso às informações de cunho social e econômico que possibilitem o fomento de ações de planejamento das instituições.

Como citar: FABRIS, T. R.; WATANABE, M. (Org.). Informativo de Sombrio (Plano de Desenvolvimento da AMESC). 1 ed. OBDESI/UNESC. Criciúma, 2022. Disponível em: <observatorio.unesc.net>.

Observatório de Desenvolvimento Socioeconômico e Inovação

Av. Universitária, 1105 - Universitário, Criciúma - SC, 88806-000

Dra. Melissa Watanabe / melissawatanabe@unesc.net

Dr. Thiago Rocha Fabris / thiagorfabris@unesc.net

(48) 3431-4588

Coordenação

Dra. Melissa Watanabe

Dr. Thiago Rocha Fabris

Equipe Técnica

Igor Martello Olsson

Geraldo B. Bergler Filho

Rafael S. de Moura

Paula Guollo

Gabriela Miguel de Medeiros

Érico Souza Costa

