

PLANO DE DESENVOLVIMENTO DE JACINTO MACHADO

SEU MUNICÍPIO
VOANDO
MAIS ALTO

Localizado na AMESC, Jacinto Machado conta com 10.337 habitantes distribuídos em mais de 430 km². Com Produto Interno Bruto de, aproximadamente, R\$ 377,3 milhões (2019) e PIB per Capita de 36,22 mil reais (2019), a cidade conta com receitas anuais que superam a grandeza de 49,22 milhões de reais (2020), enquanto as despesas beiram os 34,57 milhões de reais (2020).

ECONOMIA²⁰¹⁹

produto interno bruto
377,3 MILHÕES

valor adicionado bruto
R\$ 1341,5 milhões

impostos líq. e subsídios
R\$ 35,7 milhões

APROXIMADAMENTE, **34,63%** DO VALOR ADICIONADO BRUTO É COMPOSTO PELO SETOR DE SERVIÇOS

POPULAÇÃO²⁰²¹



habitantes
10.337



empregos formais
2.009

EMPREGO^{Jan/2022}

CONTAS PÚBLICAS²⁰²⁰



R\$ 49,22 milhões

receitas anuais

R\$ 34,57 milhões

despesas anuais



R\$ 36.224
PIB per Capita²⁰¹⁹



451
Estabelecimentos²⁰²⁰



2,1 S.M.
Salário médio mensal²⁰¹⁹

PLANO DE DESENVOLVIMENTO DE JACINTO MACHADO

Índices de Desenvolvimento

Índice de Desenvolvimento **Municipal Sustentável**

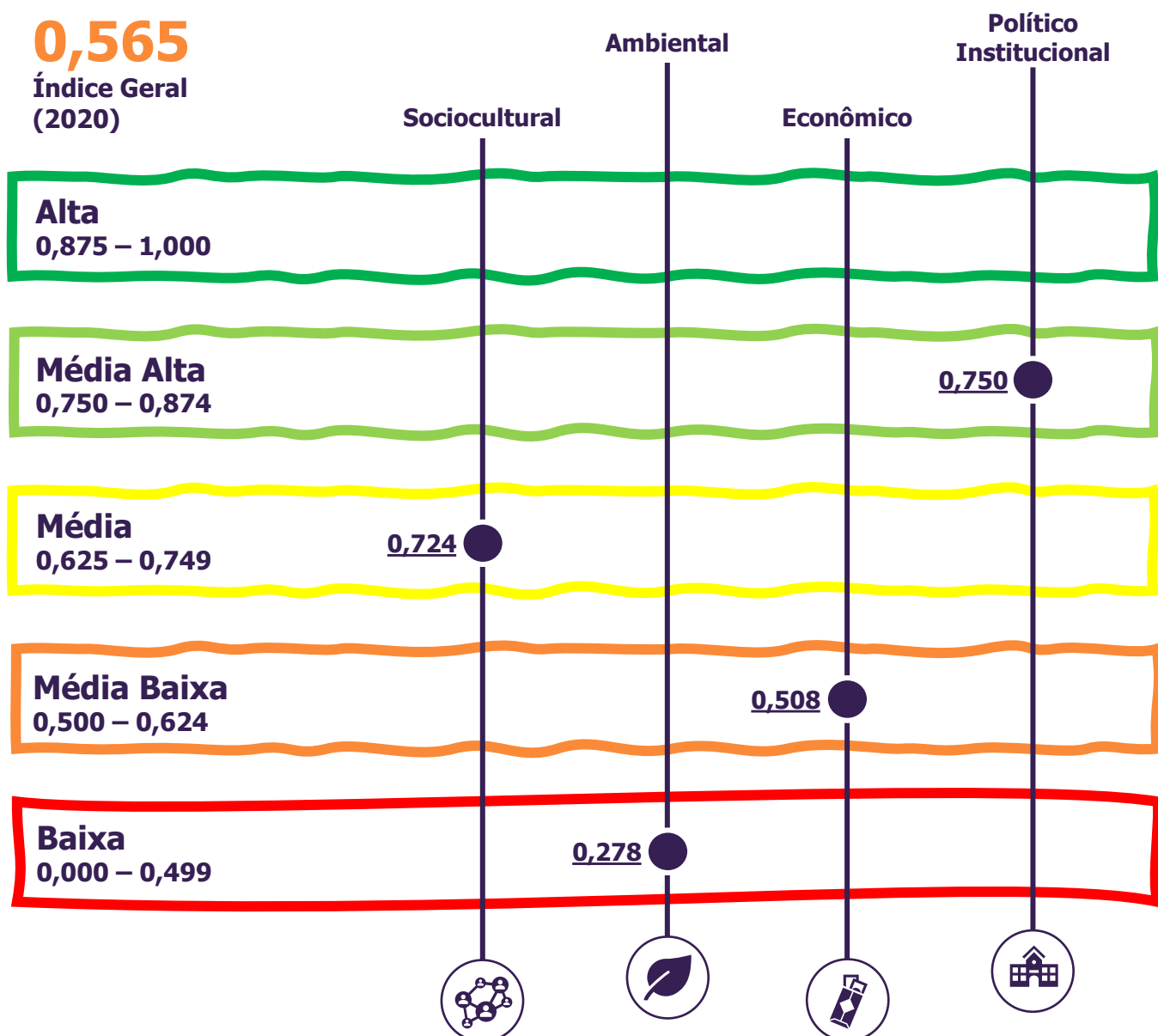
SEU MUNICÍPIO
VOANDO
MAIS ALTO



O Índice de Desenvolvimento Municipal Sustentável (IDMS) “é uma ferramenta construída a partir de uma série de indicadores considerados fundamentais para diagnosticar o grau de desenvolvimento de um território”. É composto pelas dimensões sociocultural, ambiental, econômica e político-institucional. Quanto mais próximo de um (1) for o IDMS, maior o desenvolvimento da região analisada.

0,565

Índice Geral
(2020)



PLANO DE DESENVOLVIMENTO DE JACINTO MACHADO

Índices de Desenvolvimento Índice de Desenvolvimento Humano Municipal

SEU MUNICÍPIO
VOANDO
MAIS ALTO



Por sua vez, o Índice de Desenvolvimento Humano Municipal (IDHM) “é uma medida composta de indicadores de três dimensões do desenvolvimento humano: longevidade, educação e renda”. Da mesma forma como o IDMS, quanto mais próximo de um (1) for o IDHM maior o desenvolvimento do território analisado.

0,716

Índice Geral
(2010)

Muito Alto
0,800 – 1,000

Alto
0,700 – 0,799

Médio
0,600 – 0,699

Baixo
0,500 – 0,599

Muito Baixo
0,000 – 0,499

Renda

0,818

Educação

0,633

Longevidade

0,708



PLANO DE DESENVOLVIMENTO DE JACINTO

MACHADO

Informações Socioeconômicas

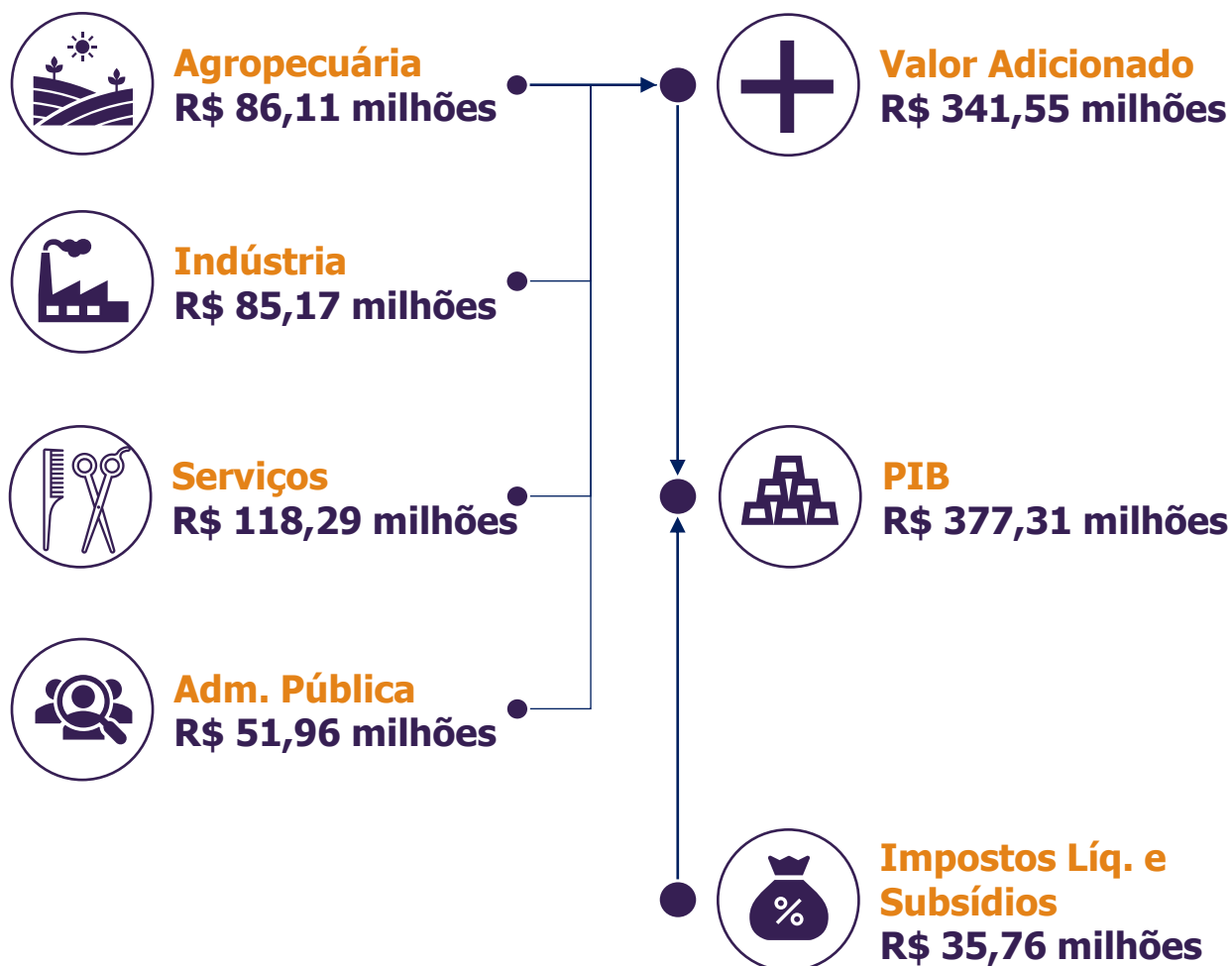
Produto Interno Bruto

SEU MUNICÍPIO
VOANDO
MAIS ALTO



O Produto Interno Bruto (PIB) de R\$ 377,31 milhões, contabilizado para o município de Jacinto Machado em 2019, é composto por duas contas principais: a de impostos líquidos e subsídios (R\$ 35,76 milhões) e a referente ao valor adicionado bruto (R\$ 341,55 milhões). A última considera a agropecuária (R\$ 86,11 milhões), as atividades industriais (85,17 milhões), a administração pública (R\$ 51,96 milhões) e o setor de serviços (R\$ 118,29 milhões).

PIB 2019



PLANO DE DESENVOLVIMENTO DE JACINTO

MACHADO

Informações Socioeconômicas

Exportações e Importações

SEU MUNICÍPIO
VOANDO
MAIS ALTO



O comércio internacional é composto pelas exportações e importações. Quanto as exportações da cidade, em 2021, destacam-se os cereais (US\$ 6,07 milhões) e resíduos da indústria alimentar (US\$ 15,91 mil). Por outro lado, Cereais (US\$ 350,23 mil) configuram a única importação do município de Jacinto Machado.

Exportações

2021



Cereais
US\$ 6,07 milhões



**Resíduos da
indústria alimentar**
US\$ 15,91 mil

Importações

2021



Cereais
US\$ 350,23 mil

Principais Destinos



Trinidad e Tobago



Uruguai

Principais Origens



Índia



Uruguai



PLANO DE DESENVOLVIMENTO DE JACINTO

MACHADO

Informações Socioeconômicas

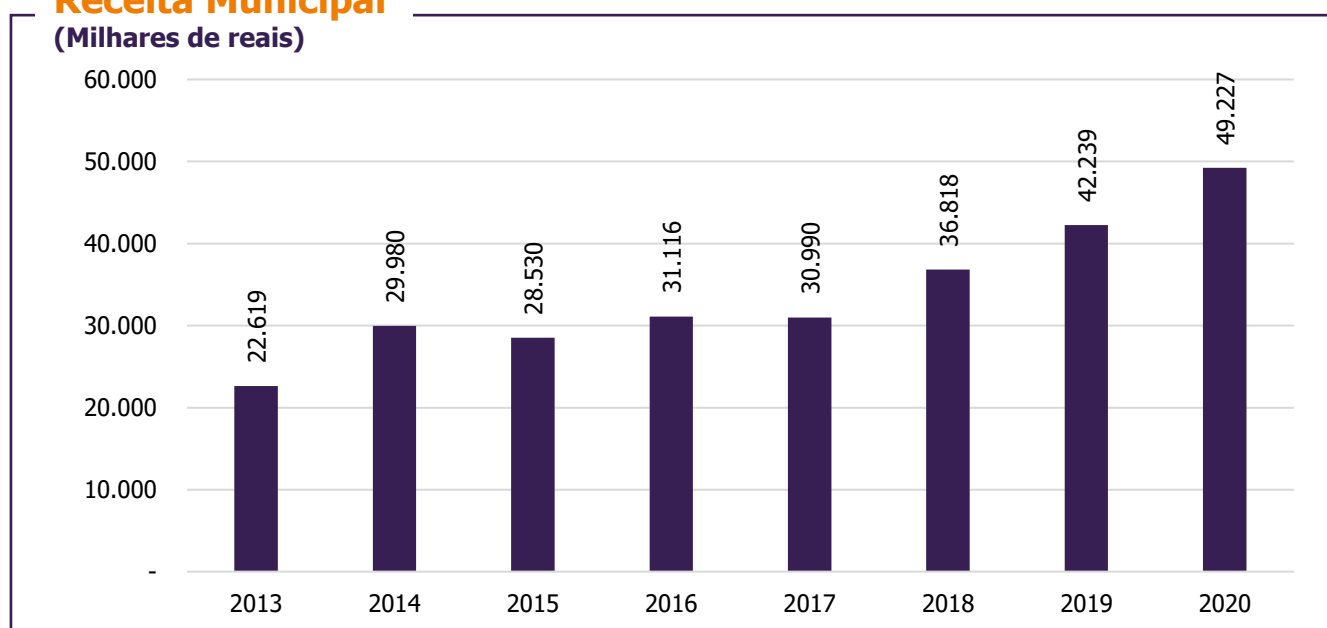
Receitas Municipais

SEU MUNICÍPIO
VOANDO
MAIS ALTO

Quanto ao histórico recente de arrecadação, relacionado as contas públicas, Jacinto Machado contabilizou R\$ 49,22 milhões em 2020, uma variação de 117,69% quando considerado o montante de R\$ 22,61 milhões arrecadados em 2013 a valores correntes.

Receita Municipal

(Milhares de reais)



PLANO DE DESENVOLVIMENTO DE JACINTO MACHADO

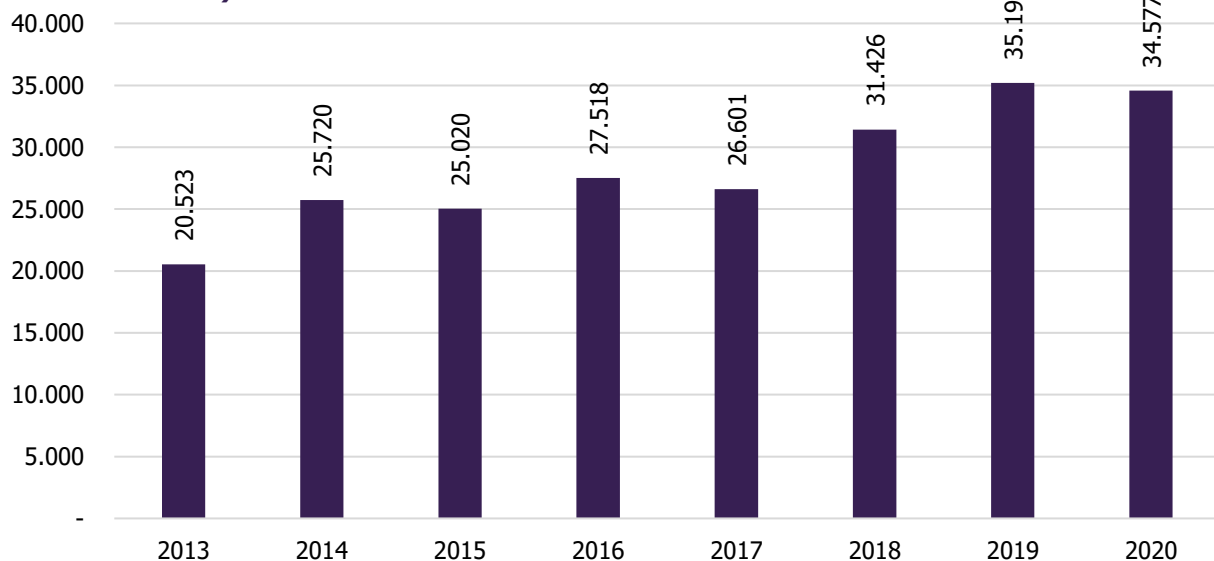
Informações Socioeconômicas Despesas Municipais

SEU MUNICÍPIO
VOANDO
MAIS ALTO

Para o histórico recente de despesas, relacionado as contas públicas, Jacinto Machado contabilizou R\$ 34,57 milhões em 2020, uma variação de 68,46% quando considerado o montante de R\$ 20,52 milhões de 2013 a valores correntes. As principais despesas relacionadas a saúde, educação, administração e legislativo também são apresentadas na figura abaixo.

Despesa Municipal

(Milhares de reais)



Principais Despesas em 2020



Administração
R\$ 2,79 milhões



Legislativo
R\$ 1,16 milhões



Educação
R\$ 11 milhões



Saúde
R\$ 7,61 milhões

PLANO DE DESENVOLVIMENTO DE JACINTO MACHADO

Informações Socioeconômicas Valor Adicionado por Setor

SEU MUNICÍPIO
VOANDO
MAIS ALTO

O V.A. consiste no valor efetivamente adicionado pelo processo produtivo, nesse contexto, os valores considerados foram: setor comercial (R\$ 30,77 milhões), setor extrativista (R\$ 1,39 milhão), industrial (R\$ 136,6 milhões), produção primária (R\$ 133,2 milhões) e serviços (R\$ 14,73 milhões), além de R\$ 34,11 mil sem descrição



Comércio
R\$ 30,77 milhões



Indústria
R\$ 136,6 milhões



Produção Primária
R\$ 133,2 milhões



Serviços
R\$ 14,73 milhões

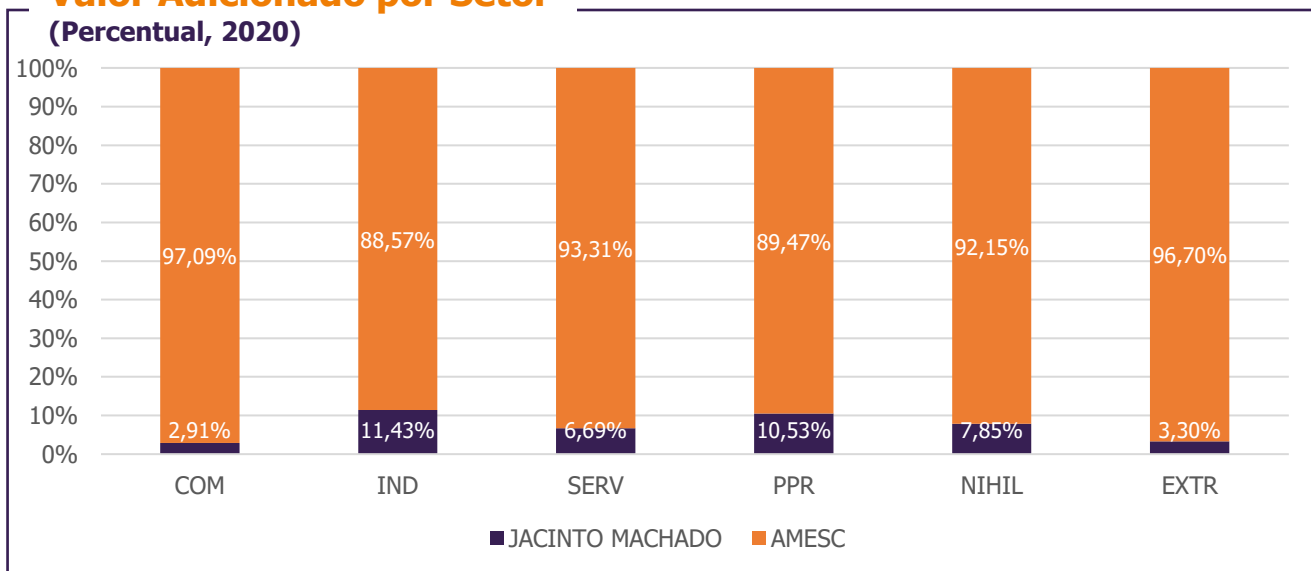


Extrativista
R\$ 1,39 milhões



Sem Descrição
R\$ 34,11 mil

Valor Adicionado por Setor (Percentual, 2020)



Fonte: SEF/SC (2020) – adaptado pelo Observatório de Desenvolvimento Socioeconômico e Inovação da UNESC

Observatório de Desenvolvimento Socioeconômico e Inovação

Publicado em 11 de abril de 2022



PLANO DE DESENVOLVIMENTO DE JACINTO

MACHADO

Informações Socioeconômicas

Valor Adicionado por Atividade Econômica

SEU MUNICÍPIO
VOANDO
MAIS ALTO



Para as principais atividades do valor adicionado, no município de Jacinto Machado em 2020, destaca-se a produção primária (R\$ 133,24 milhões), moagem, fabricação de amiláceos (R\$ 94,51 milhões), energia elétrica (R\$ 33,96 milhões), transporte rodoviário de carga (R\$ 10,42 milhões) e outros.

Valor Adicionado por Atividade

2020



Produção Primária
R\$ 133,24 milhões



**Moagem, fabricação
Amiláceos**
R\$ 94,51 milhões



**Ger., Trans. e Dist.
Energia Elétrica**
R\$ 33,96 milhões



**Transporte Rodoviário
Carga**
R\$ 10,42 milhões



**Com. Varejista
Não Especificado**
R\$ 8,77 milhões



**Com. Varejista
Informática**
R\$ 5,36 milhões



**Comércio Varejista
Produtos Novos**
R\$ 4,96 milhões



**Telecomunicações
por Fio**
R\$ 3,25 milhões



**Comércio Varejista
Combustíveis**
R\$ 3,11 milhões



**Comércio Varejista
Farmacêuticos**
R\$ 3,03 milhões



PLANO DE DESENVOLVIMENTO DE JACINTO

MACHADO

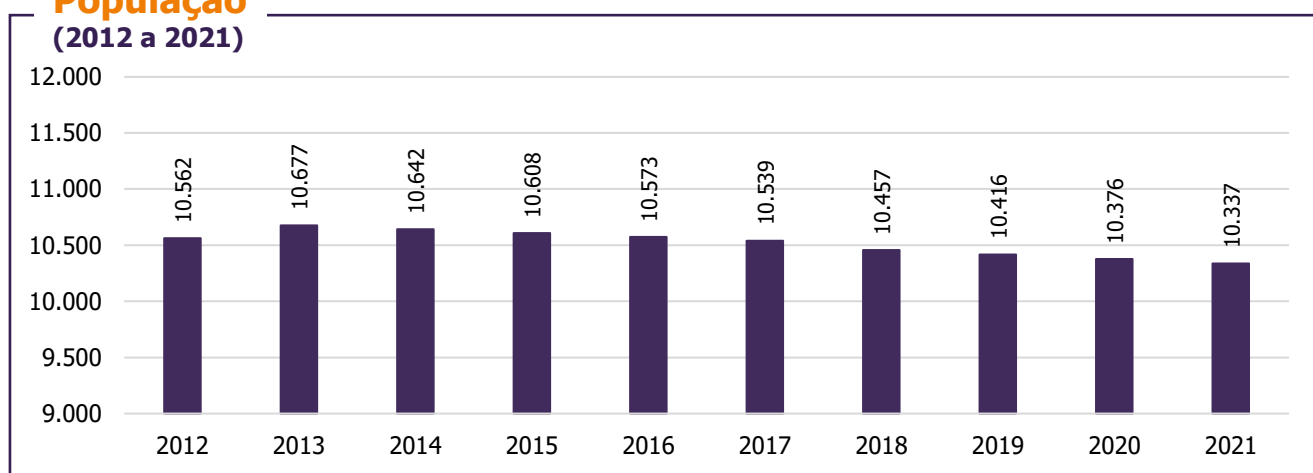
Informações Socioeconômicas

População

SEU MUNICÍPIO
VOANDO
MAIS ALTO

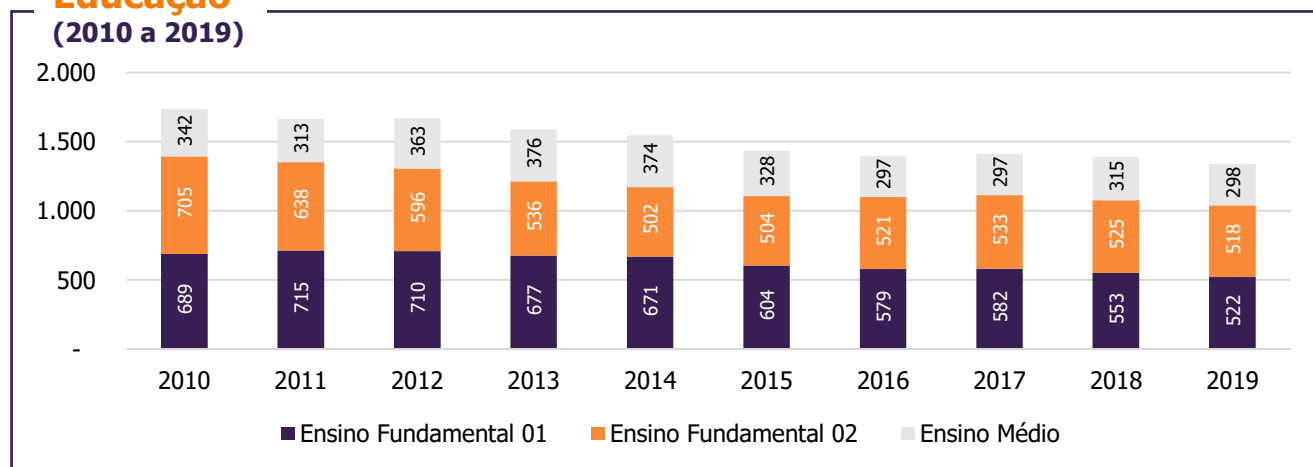
Considerando a estimativa de aproximadamente 10.337 habitantes em 2021, Jacinto Machado apresenta queda populacional de 2,13% no período observado, considerando que em 2012 a cidade que contabilizava 10.562 habitantes.

População (2012 a 2021)



Quanto as informações sobre educação na cidade, em 2010, foram observados 1.736 alunos na rede de ensino no município, enquanto em 2019 o montante caiu para 1.338 alunos. A mudança, no período analisado, representa uma redução de 22,92% no número de alunos em Jacinto Machado.

Educação (2010 a 2019)



PLANO DE DESENVOLVIMENTO DE JACINTO MACHADO

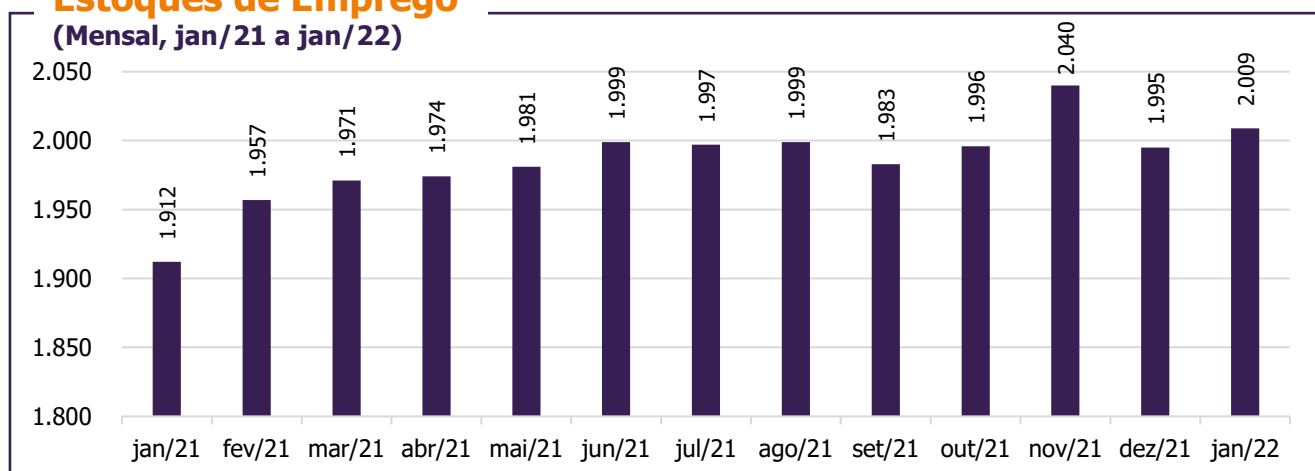
Informações Socioeconômicas Emprego



No período de janeiro de 2021 a janeiro 2022 houve um aumento de 5,07% no estoque de empregos formais, contabilizando um acréscimo de 97 postos de trabalho. O total em janeiro de 2021 era de 1.912 e em janeiro de 2022, 2.009.

Estoques de Emprego

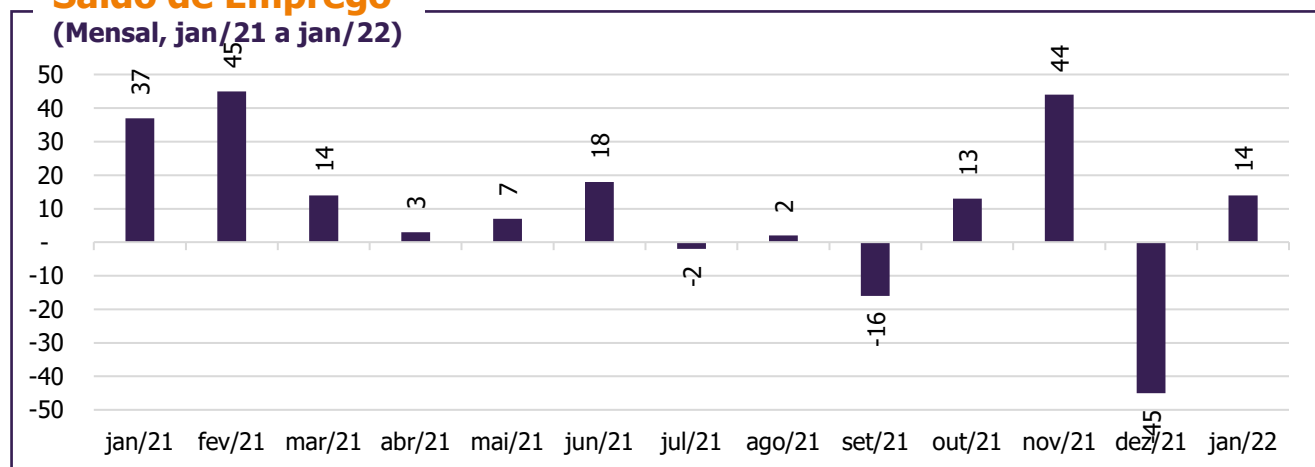
(Mensal, jan/21 a jan/22)



Quanto ao saldo de emprego (diferença entre admissões e contratações), observa-se que fevereiro de 2021 foi o mês com maior saldo no período observado (54 postos de trabalho). Os meses no período a apresentar mais desligamentos que contratações foram dezembro, setembro e julho de 2021, respectivamente.

Saldo de Emprego

(Mensal, jan/21 a jan/22)



PLANO DE DESENVOLVIMENTO DE JACINTO

MACHADO

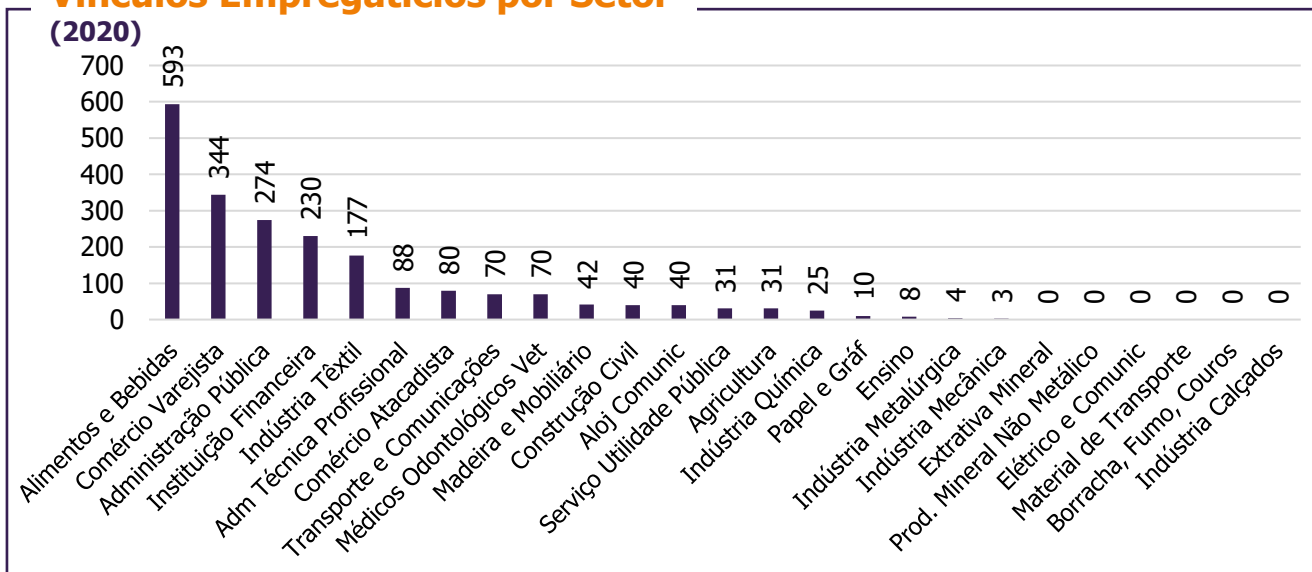
Informações Socioeconômicas

Emprego

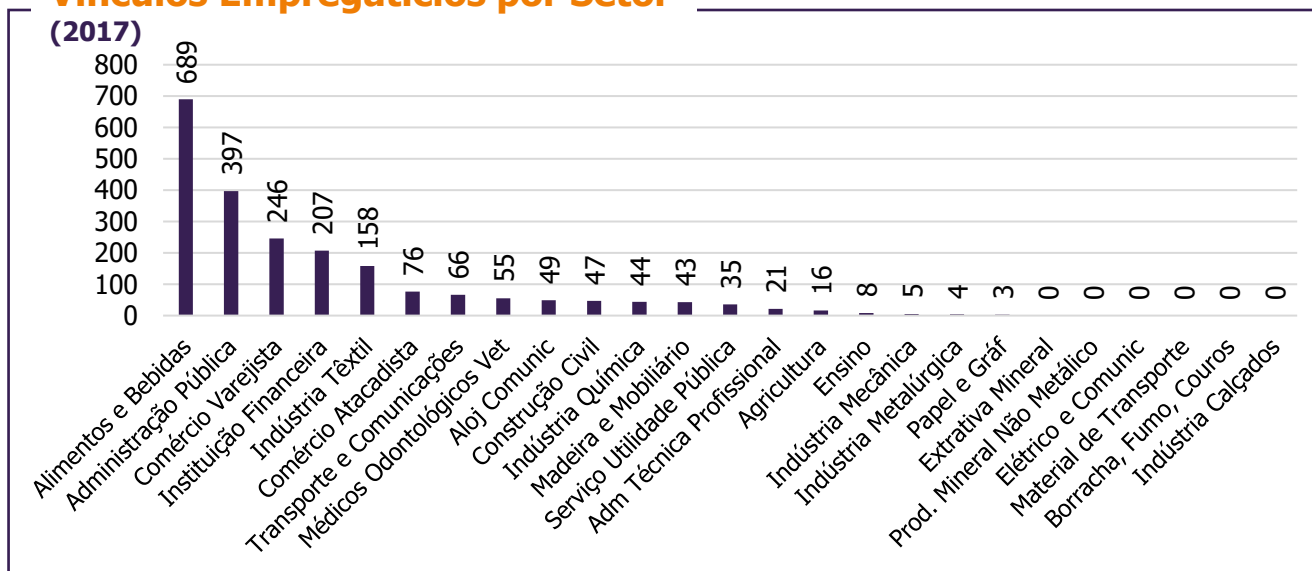


Quando analisados os estoques de empregos formais no ano de 2017, destacam-se os setores de alimentos e bebidas (689 vínculos), administração pública (397 vínculos) e comércio varejista (246 vínculos). Em 2020 foram identificados, respectivamente, 593, 274 e 344 vínculos.

Vínculos Empregatícios por Setor



Vínculos Empregatícios por Setor



PLANO DE DESENVOLVIMENTO DE JACINTO

MACHADO

Informações Socioeconômicas

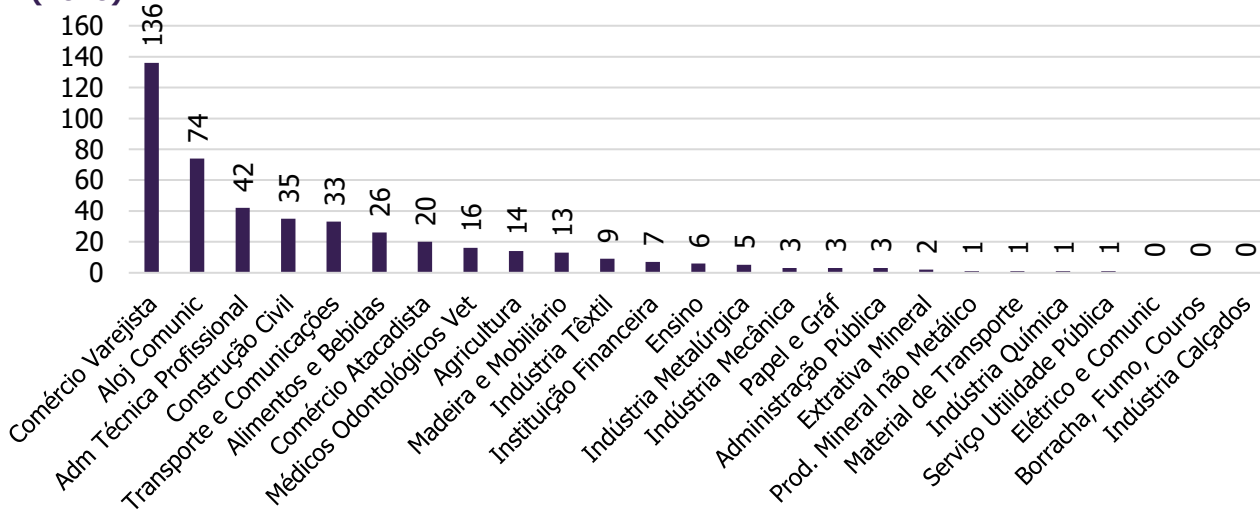
Emprego



Quando analisados os estabelecimentos por setor, no ano de 2017, destacam-se os setores de comércio varejista com 147, aloj. Comunic (alojamento, alimentação, outros) com 86 e administração técnica profissional com 32. Em 2020 foram identificados, respectivamente, 136, 74 e 42 estabelecimentos nos setores.

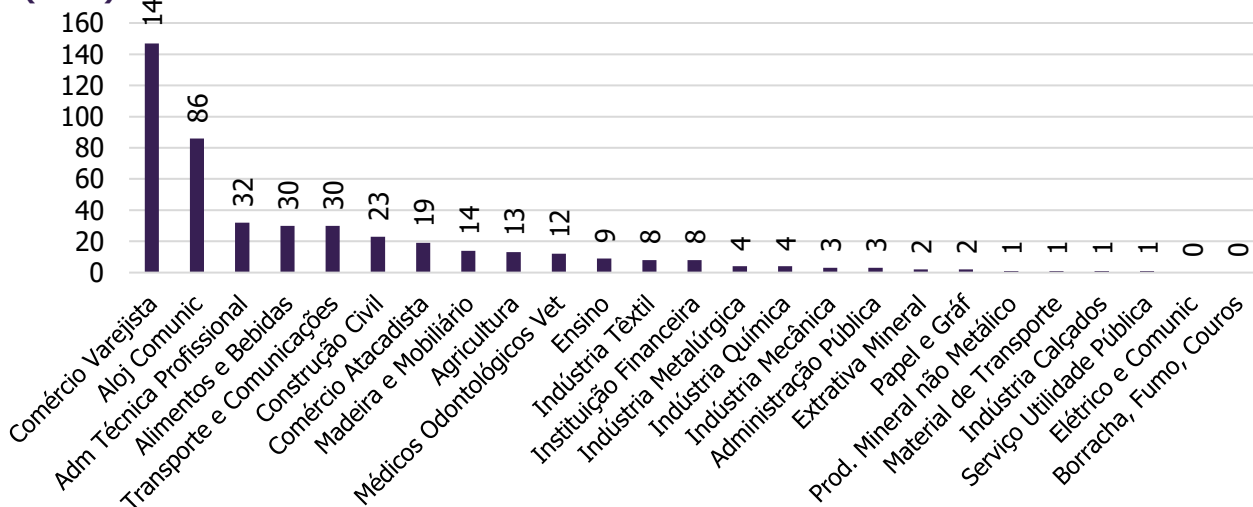
Estabelecimentos por Setor

(2020)



Estabelecimentos por Setor

(2017)



PLANO DE DESENVOLVIMENTO DE **JACINTO MACHADO** Informações Complementares

SEU MUNICÍPIO
 VOANDO
MAIS ALTO

Vinculado à Pró-reitoria de Planejamento e Desenvolvimento Institucional da UNESC, o Observatório de Desenvolvimento Socioeconômico e de Inovação busca subsidiar estudos focados no cenário socioeconômico da região sul catarinense, bem como disponibilizar acesso às informações de cunho social e econômico que possibilitem o fomento de ações de planejamento das instituições.

Como citar: FABRIS, T. R.; WATANABE, M. (Org.). Informativo de Jacinto Machado (Plano de Desenvolvimento da AMESC). 1 ed. OBDESI/UNESC. Criciúma, 2022. Disponível em: <observatorio.unesc.net>.

Observatório de Desenvolvimento Socioeconômico e Inovação

Av. Universitária, 1105 - Universitário, Criciúma - SC, 88806-000

Dra. Melissa Watanabe / melissawatanabe@unesc.net

Dr. Thiago Rocha Fabris / thiagorfabris@unesc.net

(48) 3431-4588

Coordenação

Dra. Melissa Watanabe

Dr. Thiago Rocha Fabris

Equipe Técnica

Igor Martello Olsson

Geraldo B. Bergler Filho

Rafael S. de Moura

Paula Guollo

Gabriela Miguel de Medeiros

Érico Souza Costa

