

PLANO DE DESENVOLVIMENTO DE BALNEÁRIO GAIVOTA

SEU MUNICÍPIO
VOANDO
MAIS ALTO

Localizado na AMESC, Balneário Gaivota conta com 11.537 habitantes distribuídos em mais de 146 km². Com Produto Interno Bruto de, aproximadamente, R\$ 166,79 milhões (2019) e PIB per Capita de 15,19 mil reais (2019), a cidade conta com receitas anuais que superam a grandeza de 54,51 milhões de reais (2020), enquanto as despesas beiram os 45,9 milhões de reais (2020).

ECONOMIA²⁰¹⁹

produto interno bruto
166,79 MILHÕES

valor adicionado bruto
R\$ 159,05 milhões

impostos líq. e subsídios
R\$ 7,74 milhões

APROXIMADAMENTE, **39,63%** DO VALOR ADICIONADO BRUTO É COMPOSTO PELO SETOR DE SERVIÇOS

POPULAÇÃO²⁰²¹



habitantes
11.537



empregos formais
933

EMPREGO^{Jan/2022}

CONTAS PÚBLICAS²⁰²⁰



R\$ 54,51 milhões

receitas anuais

R\$ 45,9 milhões

despesas anuais



R\$ 15.192
PIB per Capita²⁰¹⁹



394
Estabelecimentos²⁰²⁰



1,9 S.M.
Salário médio mensal²⁰¹⁹

PLANO DE DESENVOLVIMENTO DE **BALNEÁRIO** **GAIVOTA**

Índices de Desenvolvimento

Índice de Desenvolvimento **Municipal Sustentável**

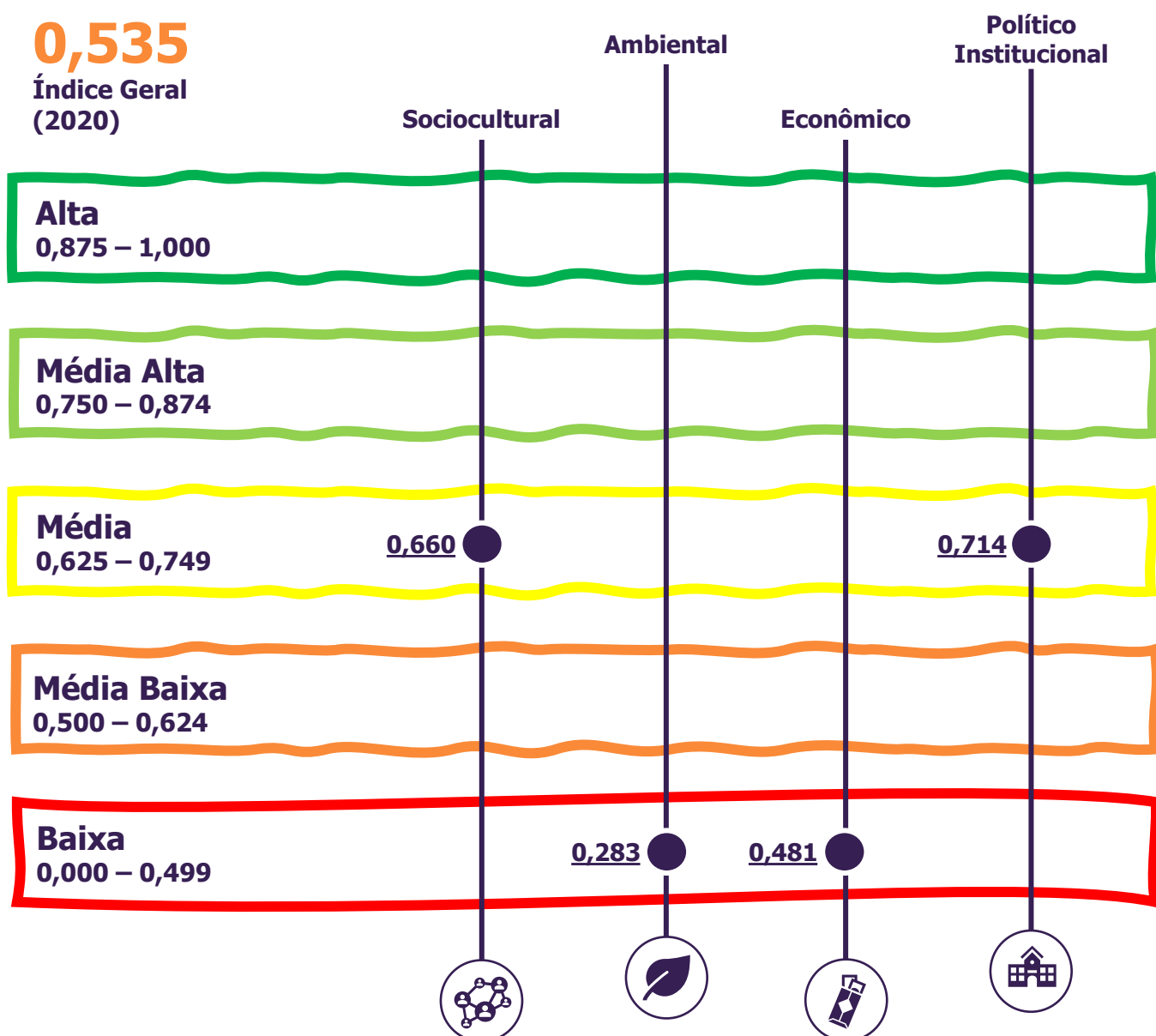
SEU MUNICÍPIO
VOANDO
MAIS ALTO



O Índice de Desenvolvimento Municipal Sustentável (IDMS) “é uma ferramenta construída a partir de uma série de indicadores considerados fundamentais para diagnosticar o grau de desenvolvimento de um território”. É composto pelas dimensões sociocultural, ambiental, econômica e político-institucional. Quanto mais próximo de um (1) for o IDMS, maior o desenvolvimento da região analisada.

0,535

Índice Geral
(2020)



Fonte: IBGE (2010), SIDEMS (2021), CNM (2021), PNUD (2021) – adaptado pelo Observatório de Desenvolvimento Socioeconômico e Inovação da UNESC

Observatório de Desenvolvimento Socioeconômico e Inovação

Publicado em 11 de abril de 2022



PLANO DE DESENVOLVIMENTO DE **BALNEÁRIO GAIVOTA**

Índices de Desenvolvimento Índice de Desenvolvimento **Humano Municipal**

SEU MUNICÍPIO
VOANDO
MAIS ALTO



Por sua vez, o Índice de Desenvolvimento Humano Municipal (IDHM) “é uma medida composta de indicadores de três dimensões do desenvolvimento humano: longevidade, educação e renda”. Da mesma forma como o IDMS, quanto mais próximo de um (1) for o IDHM maior o desenvolvimento do território analisado.

0,728

Índice Geral
(2010)

Muito Alto
0,800 – 1,000

Alto
0,700 – 0,799

Médio
0,600 – 0,699

Baixo
0,500 – 0,599

Muito Baixo
0,000 – 0,499

Renda

0,844

Educação

0,622

Longevidade

0,734



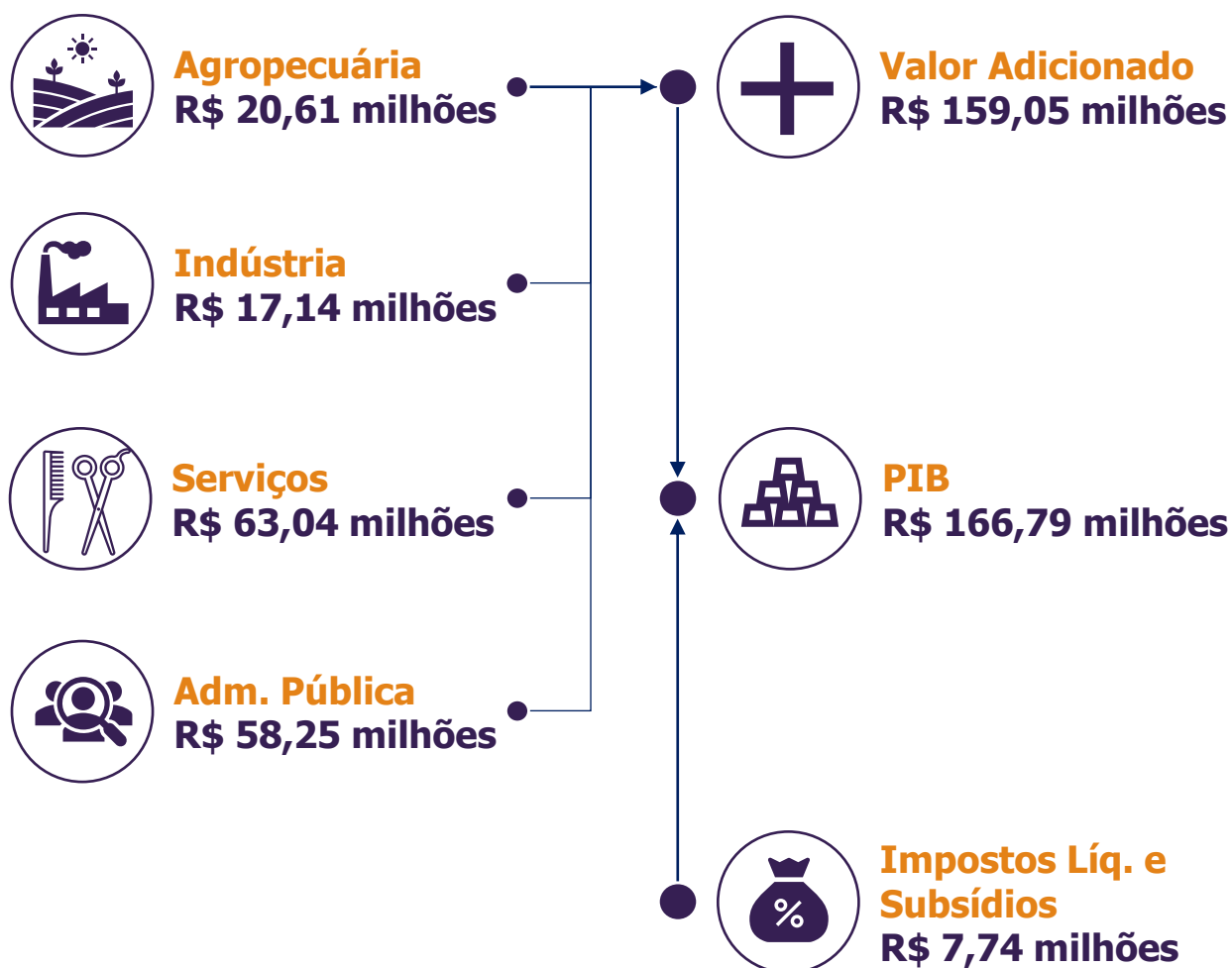
PLANO DE DESENVOLVIMENTO DE **BALNEÁRIO GAIVOTA**

Informações Socioeconômicas Produto Interno Bruto

SEU MUNICÍPIO
VOANDO
MAIS ALTO

O Produto Interno Bruto (PIB) de R\$ 166,79 milhões contabilizado para o município de Balneário Gaivota em 2019 é composto por duas contas principais: a conta de impostos líquidos e subsídios (R\$ 7,74 milhões) e a conta referente ao valor adicionado bruto (R\$ 159,05 milhões). O valor adicionado bruto compreende o setor agropecuário (R\$ 20,61 milhões), as atividades industriais (R\$ 17,14 milhões), a administração pública (R\$ 58,25 milhões) e o setor de serviços (R\$ 63,04 milhões).

PIB 2019



PLANO DE DESENVOLVIMENTO DE **BALNEÁRIO GAIVOTA**

Informações Socioeconômicas Exportações e Importações

SEU MUNICÍPIO
VOANDO
MAIS ALTO

O comércio internacional é composto pelas exportações e importações. Quanto as exportações da cidade, em 2021, destacam-se o comércio de madeira e carvão vegetal (US\$ 152,49 mil), máquinas e aparelhos (US\$ 7,4 mil), matérias têxteis e suas obras (US\$ 979). Por sua vez, matérias têxteis e suas obras (US\$ 2,22 mil) configuram o único item importado no município.

Exportações

2021



Madeira, Carvão Veg.
US\$ 152,49 mil



Máq. e Aparelhos
US\$ 7,4 mil



Têxteis
US\$ 0,97 mil

Importações

2021



Têxteis
US\$ 2,22 mil

Principais Destinos



Gâmbia



São Tomé e Príncipe



República Dominicana



Guiné Equatorial

Principais Origens



China

PLANO DE DESENVOLVIMENTO DE **BALNEÁRIO GAIVOTA**

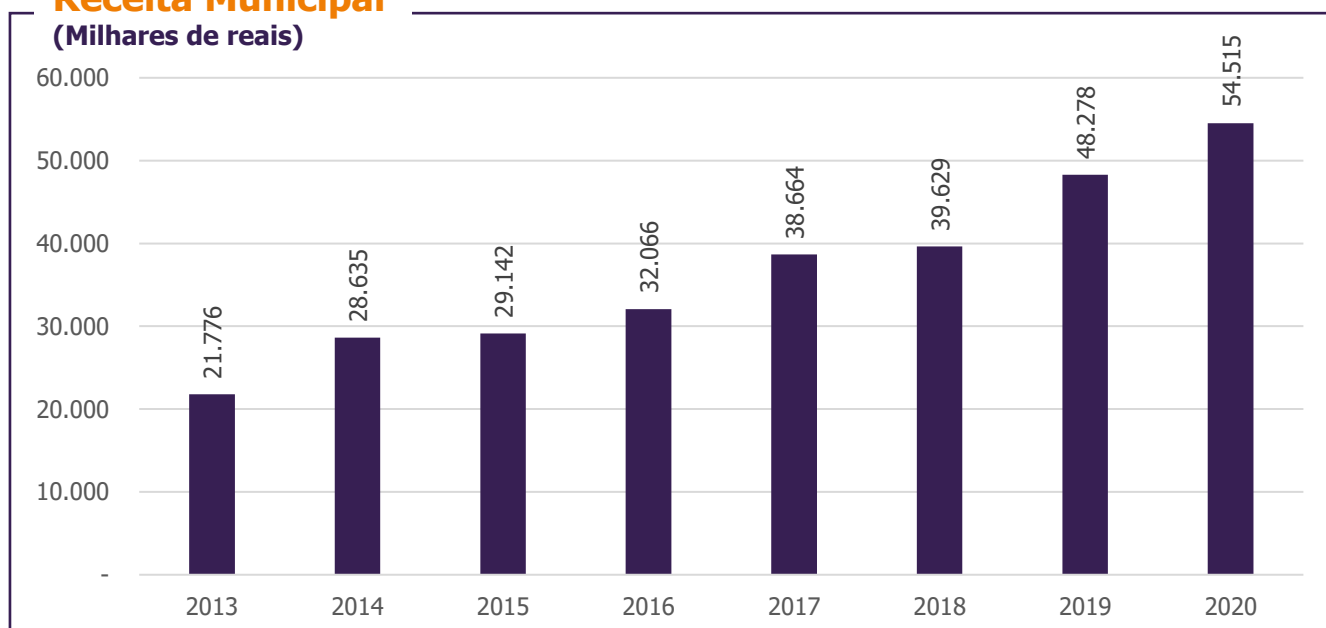
Informações Socioeconômicas

Receitas Municipais

SEU MUNICÍPIO
VOANDO
MAIS ALTO

Quanto ao histórico recente de arrecadação, relacionado as contas públicas, Balneário Gaivota contabilizou R\$ 54,51 milhões em 2020, uma variação de 150,39% quando considerado o montante de R\$ 21,77 milhões arrecadados em 2013 a valores correntes.

Receita Municipal (Milhares de reais)



PLANO DE DESENVOLVIMENTO DE **BALNEÁRIO GAIVOTA**

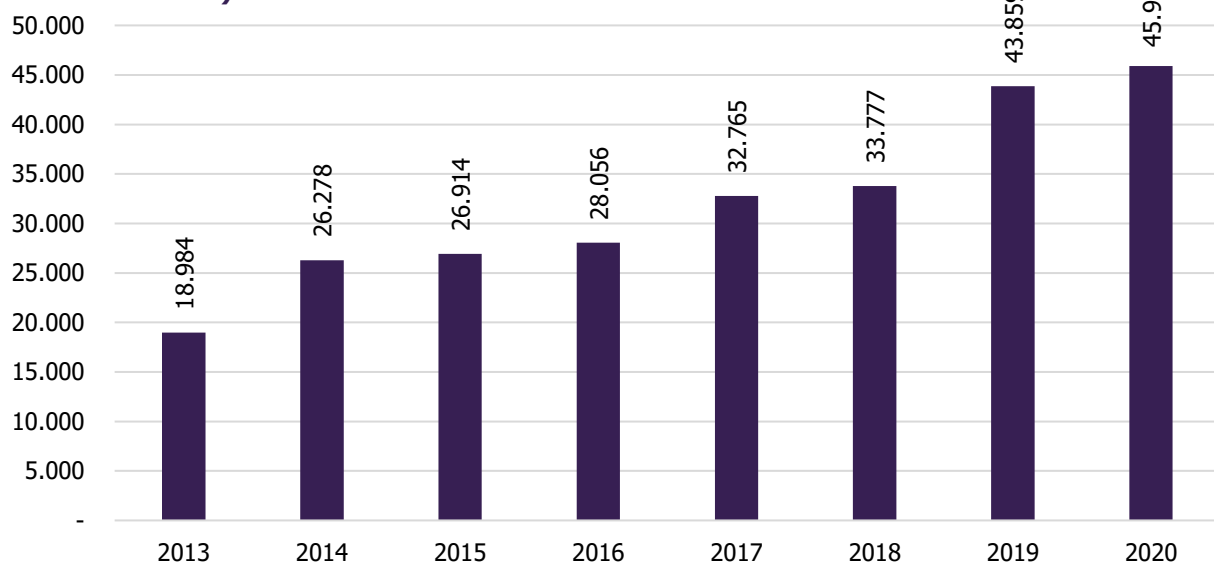
Informações Socioeconômicas Despesas Municipais

SEU MUNICÍPIO
VOANDO
MAIS ALTO


Para o histórico recente de despesas, relacionado as contas públicas, Balneário Gaivota contabilizou R\$ 45,90 milhões em 2020, uma variação de 141,83% quando considerado o montante de R\$ 18,98 milhões de 2013 a valores correntes. As principais despesas relacionadas a saúde, educação, administração e legislativo também são apresentadas na figura abaixo.

Despesa Municipal

(Milhares de reais)



Principais Despesas em 2020



Administração
R\$ 4,64 milhões



Legislativo
R\$ 1,23 milhões



Educação
R\$ 11,99 milhões



Saúde
R\$ 8,49 milhões

PLANO DE DESENVOLVIMENTO DE **BALNEÁRIO GAIVOTA**

Informações Socioeconômicas Valor Adicionado por Setor

SEU MUNICÍPIO
VOANDO
MAIS ALTO

O V.A. consiste do valor efetivamente adicionado pelo processo de produção dos setores: comercial (R\$ 19 milhões), extrativista (R\$ 1,77 milhão), industrial (R\$ 17,19 milhões), de produção primária (R\$ 14,6 milhões) e para serviços (R\$ 3,8 milhões), além de R\$ 14,50 mil sem descrição.



Comércio
R\$ 19 milhões



Indústria
R\$ 17,19 milhões



Produção Primária
R\$ 14,6 milhões



Serviços
R\$ 3,8 milhões

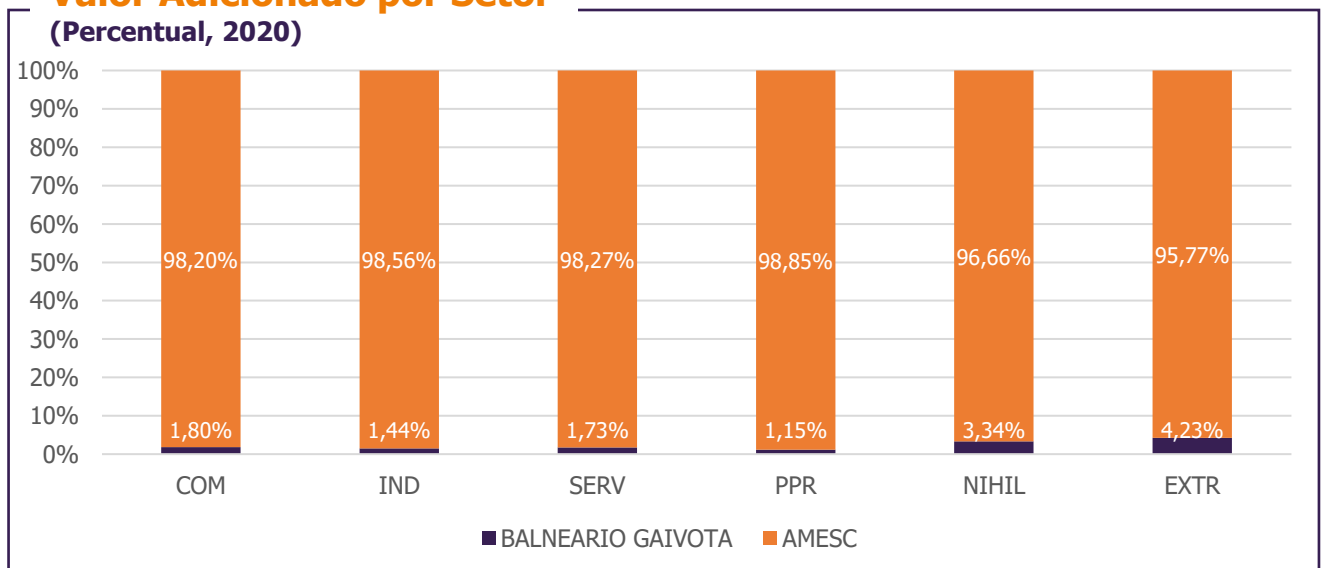


Extrativista
R\$ 1,77 milhões



Sem Descrição
R\$ 14,50 mil

Valor Adicionado por Setor (Percentual, 2020)



Fonte: SEF/SC (2020) – adaptado pelo Observatório de Desenvolvimento Socioeconômico e Inovação da UNESC

Observatório de Desenvolvimento Socioeconômico e Inovação

Publicado em 11 de abril de 2022



PLANO DE DESENVOLVIMENTO DE **BALNEÁRIO GAIVOTA**

Informações Socioeconômicas Valor Adicionado por Atividade Econômica

SEU MUNICÍPIO
VOANDO
MAIS ALTO



Quanto ao valor adicionado por atividade econômica no município (2020), destacam-se a produção primária (R\$ 14,61 milhões), a produção geração e distribuição de energia elétrica (R\$ 11,9 milhões), o comércio varejista não especializado (R\$ 5,19 milhões), o comércio varejista de materiais de construção (R\$ 5,1 milhões) e outros.

Valor Adicionado por Atividade 2020



Prod. Primária
R\$ 14,61 milhões



**Prod., Ger. e Dist.
Energia Elétrica**
R\$ 11,9 milhões



**Com. Varejistas
Não Especializado**
R\$ 5,19 milhões



**Com. Varejista Mat.
Construção**
R\$ 5,1 milhões



**Comércio Varejista
Combustíveis**
R\$ 2,38 milhões



**Telecomunicações
por Fio**
R\$ 2,14 milhões



**Com. Varejista
Farmacêutico**
R\$ 1,95 milhões



**Produção
Florestal**
R\$ 1,5 milhões



**Com. Varejista
Prod. Novos e Usados**
R\$ 1,1 milhões



**Desdobramento
de Madeira**
R\$ 1,04 milhões

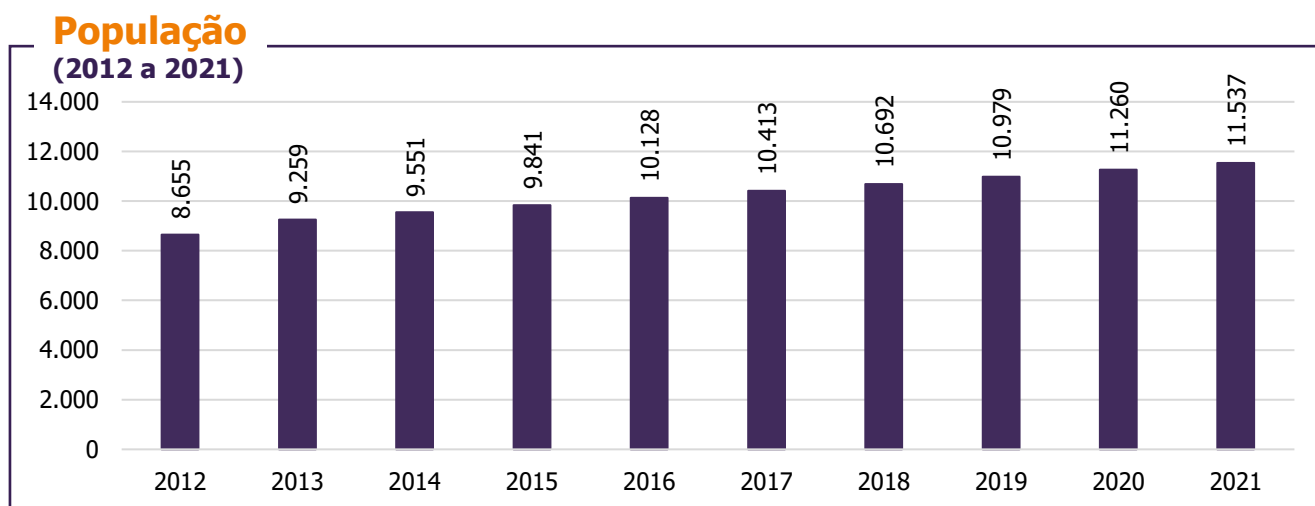


PLANO DE DESENVOLVIMENTO DE BALNEÁRIO GAIVOTA

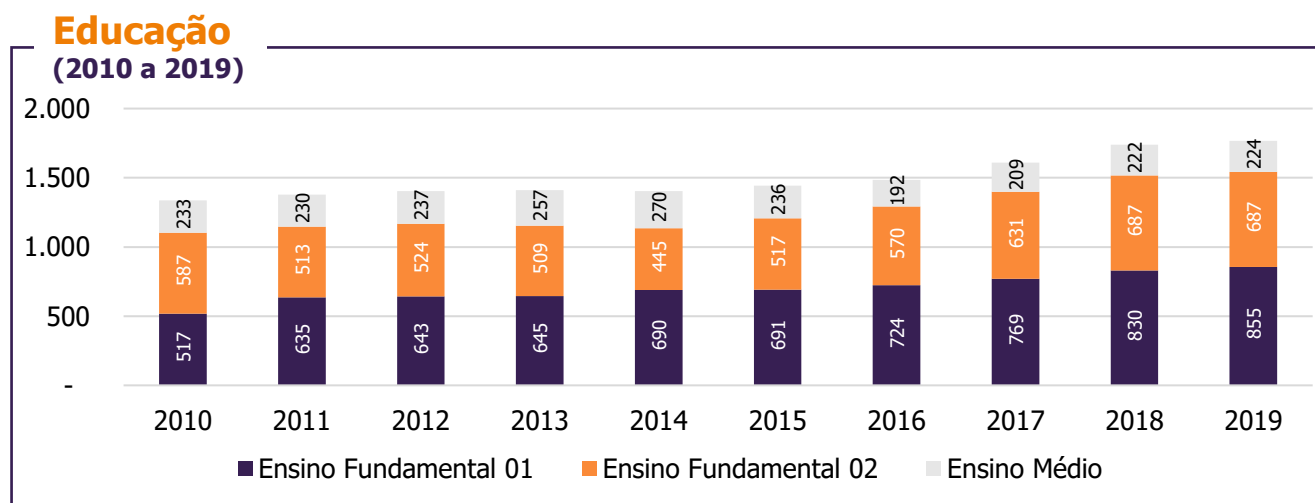
Informações Socioeconômicas População



Considerando a estimativa de aproximadamente 11.537 habitantes em 2021, Balneário Gaivota apresentou crescimento populacional de 33,29% em relação a 2012, quando a cidade contabilizava 8.655 habitantes.



Quanto as informações sobre educação, em 2010 foram contabilizados 1.337 alunos na rede de ensino no município, enquanto em 2019 o montante atingiu 1.766 alunos. A mudança, no período analisado, representa um acréscimo de 32,09% no número de alunos em Balneário Gaivota.



PLANO DE DESENVOLVIMENTO DE **BALNEÁRIO GAIVOTA**

Informações Socioeconômicas

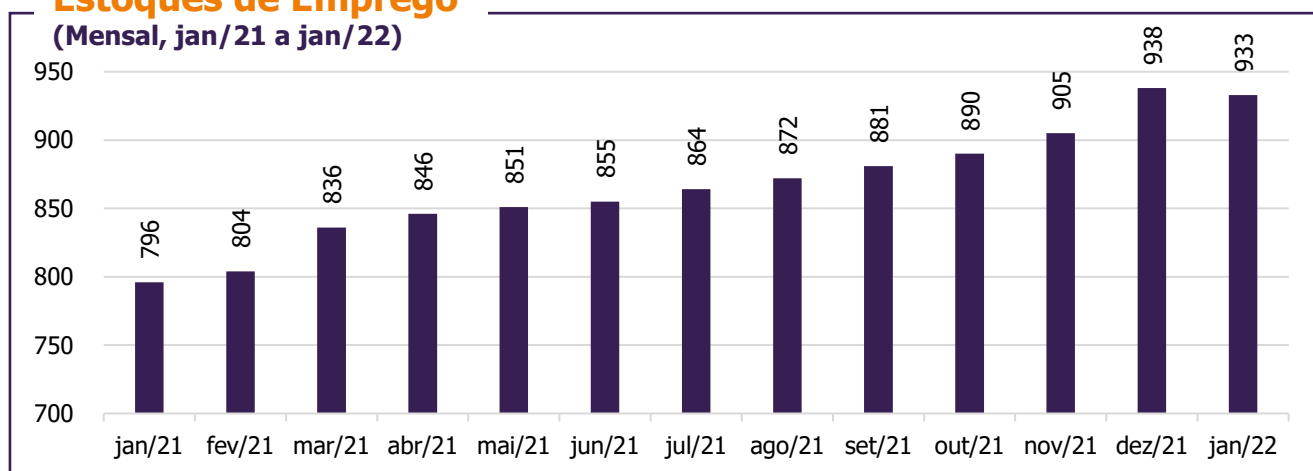
Emprego

SEU MUNICÍPIO
VOANDO
MAIS ALTO

No período de janeiro de 2021 (796 postos de trabalho) a janeiro 2022 (933 postos de trabalho) houve um aumento de 17,21% no estoque de empregos formais, contabilizando um acréscimo de 137 postos de trabalho.

Estoques de Emprego

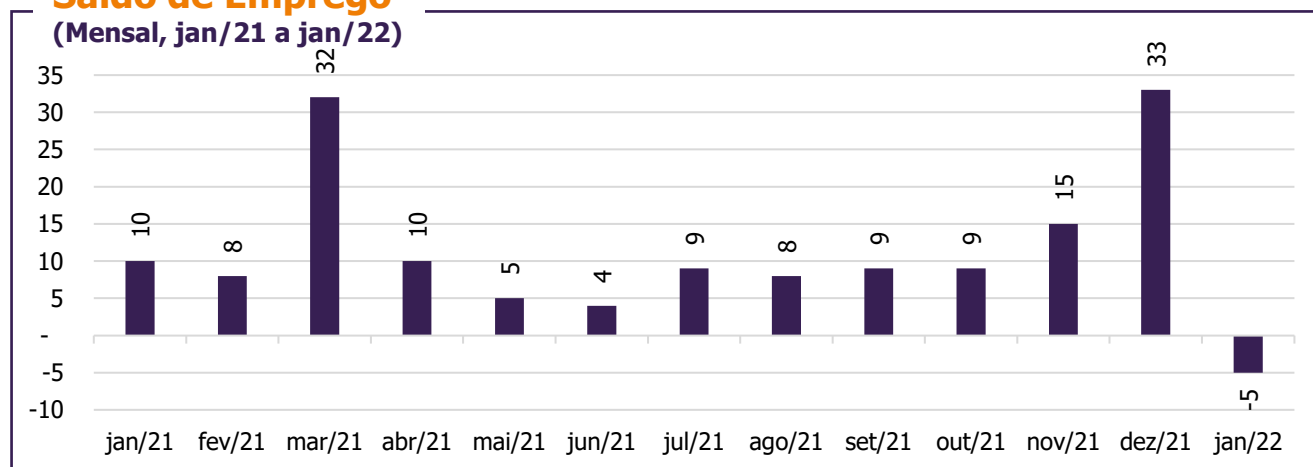
(Mensal, jan/21 a jan/22)



Quanto ao saldo de emprego (diferença entre admissões e contratações), observa-se que dezembro de 2021 foi o mês com maior saldo no período observado, 33 postos de trabalho. O único mês no período a apresentar mais desligamentos que contratações foi janeiro de 2022.

Saldo de Emprego

(Mensal, jan/21 a jan/22)



PLANO DE DESENVOLVIMENTO DE BALNEÁRIO GAIVOTA

Informações Socioeconômicas

Emprego

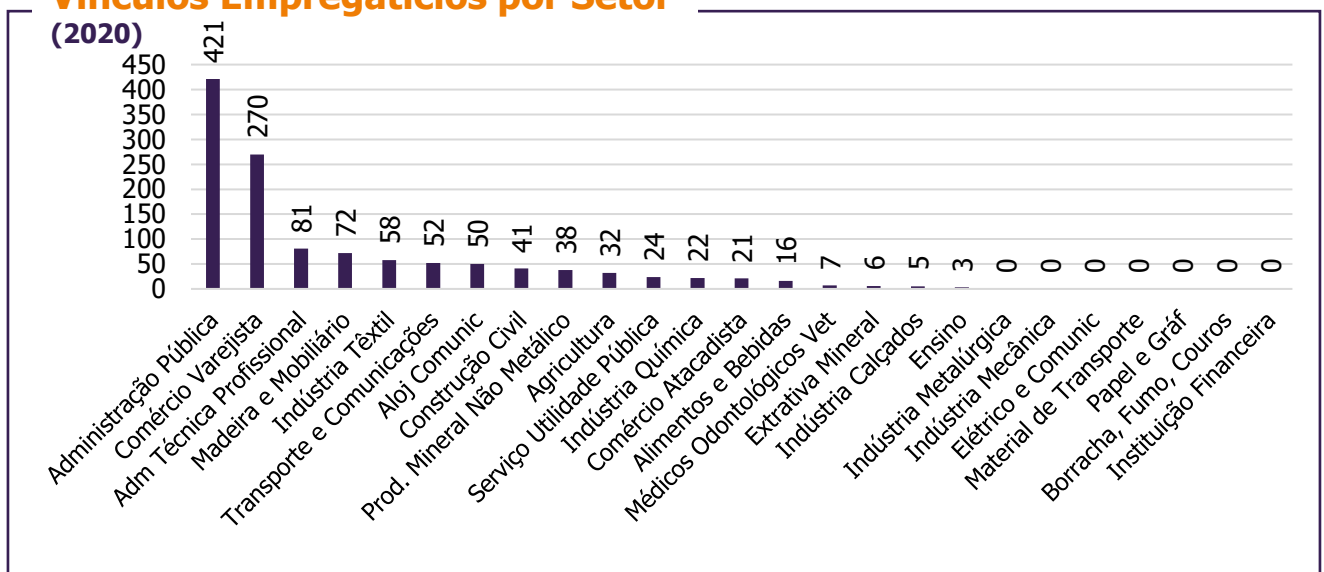
SEU MUNICÍPIO VOANDO MAIS ALTO



Quando analisados os estoques de empregos formais no ano de 2017, destacam-se os setores de administração pub. (460 vínculos), comércio varejista (203 vínculos) e aloj. comunic. (alojamento, alimentação, outros) (69 vínculos). Em 2020 foram identificados, respectivamente, 421, 270 e 50 vínculos.

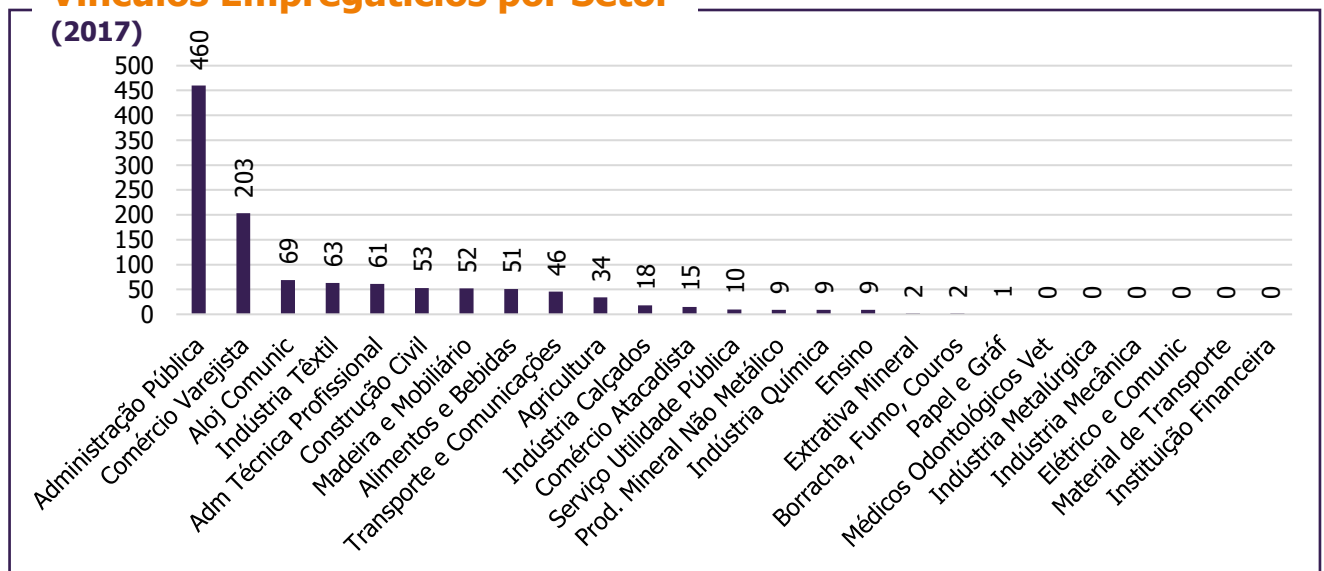
Vínculos Empregatícios por Setor

(2020)



Vínculos Empregatícios por Setor

(2017)



PLANO DE DESENVOLVIMENTO DE BALNEÁRIO GAIVOTA

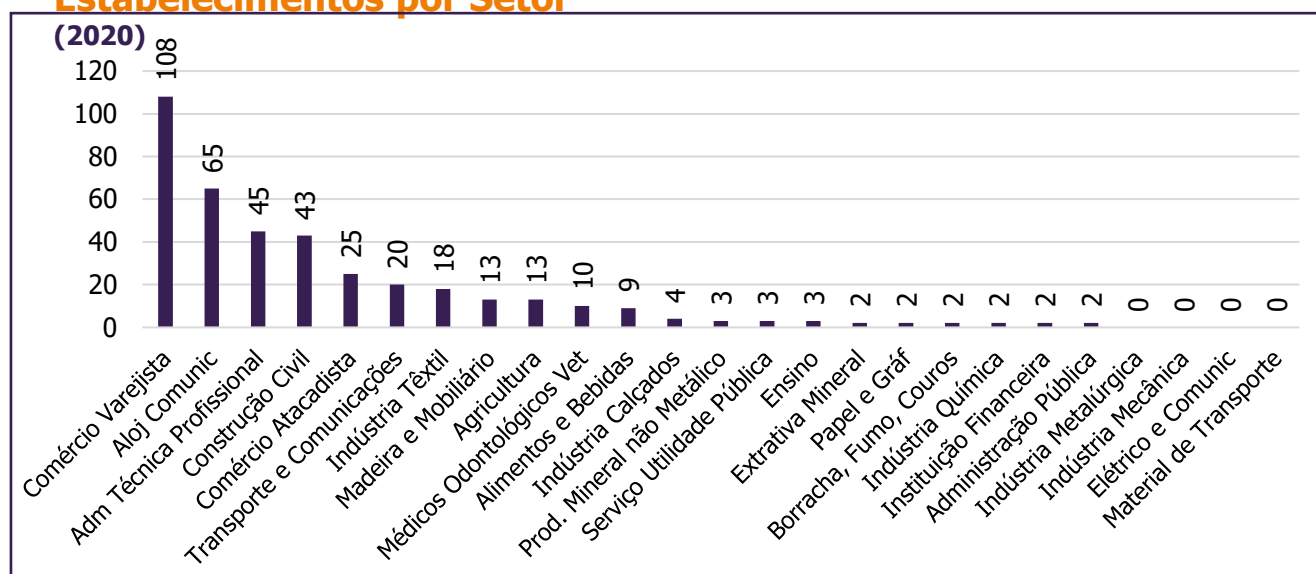
Informações Socioeconômicas

Emprego

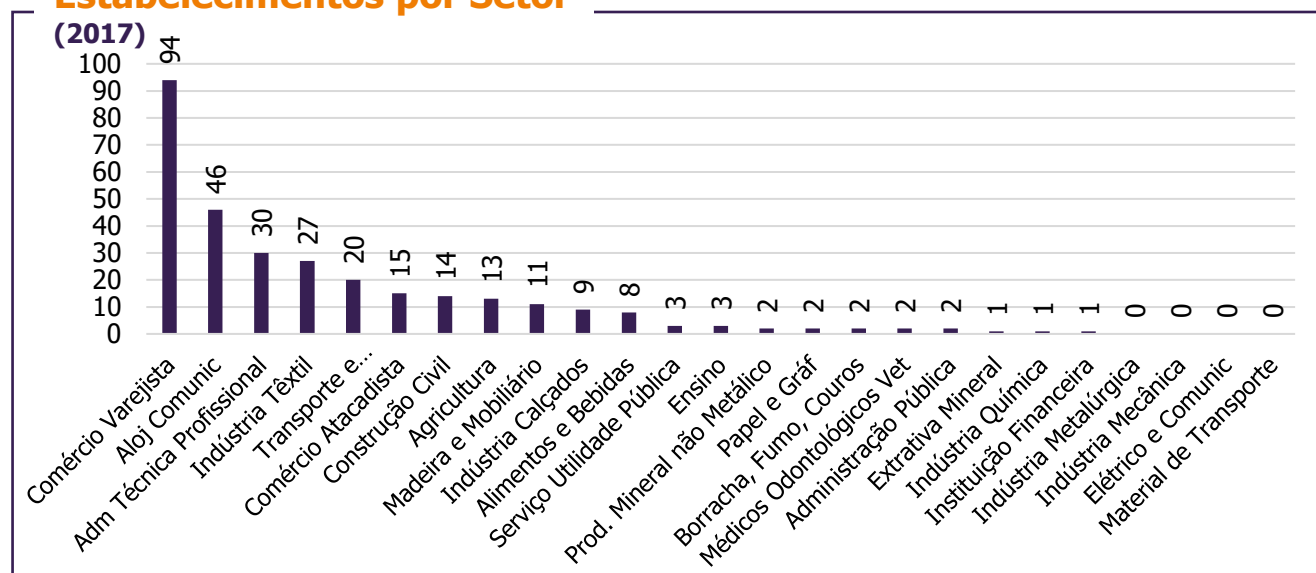


Quando analisados os estabelecimentos por setor, no ano de 2017, destacam-se os setores de comércio varejista com 94, aloj. Comunic (alojamento, alimentação, outros) com 46 e administração técnica profissional com 30. Em 2020 foram identificados, respectivamente, 108, 65 e 45 estabelecimentos nos setores.

Estabelecimentos por Setor



Estabelecimentos por Setor



PLANO DE
DESENVOLVIMENTO DE
BALNEÁRIO
GAIVOTA
Informações Complementares

SEU MUNICÍPIO
 VOANDO
MAIS ALTO

Vinculado à Pró-reitoria de Planejamento e Desenvolvimento Institucional da UNESCO, o Observatório de Desenvolvimento Socioeconômico e de Inovação busca subsidiar estudos focados no cenário socioeconômico da região sul catarinense, bem como disponibilizar acesso às informações de cunho social e econômico que possibilitem o fomento de ações de planejamento das instituições.

Como citar: FABRIS, T. R.; WATANABE, M. (Org.). Informativo de Balneário Gaivota (Plano de Desenvolvimento da AMESC). 1 ed. OBDESI/UNESC. Criciúma, 2022. Disponível em: <observatorio.unesc.net>.

Observatório de Desenvolvimento Socioeconômico e Inovação

Av. Universitária, 1105 - Universitário, Criciúma - SC, 88806-000

Dra. Melissa Watanabe / melissawatanabe@unesc.net

Dr. Thiago Rocha Fabris / thiagorfabris@unesc.net

(48) 3431-4588

Coordenação

Dra. Melissa Watanabe

Dr. Thiago Rocha Fabris

Equipe Técnica

Igor Martello Olsson

Geraldo B. Bergler Filho

Rafael S. de Moura

Paula Guollo

Gabriela Miguel de Medeiros

Érico Souza Costa

