

PLANO DE DESENVOLVIMENTO DE BALNEÁRIO ARROIO DO SILVA

SEU MUNICÍPIO
VOANDO
MAIS ALTO

Localizado na AMESC, Balneário Arroio do Silva conta com 13.782 habitantes distribuídos em mais de 94,4 km². Com Produto Interno Bruto de, aproximadamente, 179,68 milhões (2019) e PIB per Capita de 13,74 mil reais (2019), a cidade conta com receitas anuais que superam 42,5 milhões de reais (2020), enquanto as despesas ultrapassam os 36,3 milhões de reais (2020).

ECONOMIA²⁰¹⁹

produto interno bruto
179,68 MILHÕES

valor adicionado bruto
R\$ 170,37 milhões

impostos líq. e subsídios
R\$ 9,3 milhões

APROXIMADAMENTE, **46,87%** DO VALOR ADICIONADO BRUTO É COMPOSTO PELO SETOR DE SERVIÇOS

POPULAÇÃO²⁰²¹



habitantes
13.782



empregos formais
788

EMPREGO^{Jan/2022}

CONTAS PÚBLICAS²⁰²⁰



R\$ 42,59 milhões

receitas anuais

R\$ 36,32 milhões

despesas anuais



R\$ 13.746
PIB per Capita²⁰¹⁹



417
Estabelecimentos²⁰²⁰



1,8 S.M.
Salário médio mensal²⁰¹⁹

PLANO DE DESENVOLVIMENTO DE **BALNEÁRIO** **ARROIO DO SILVA** Índices de Desenvolvimento Índice de Desenvolvimento **Municipal Sustentável**

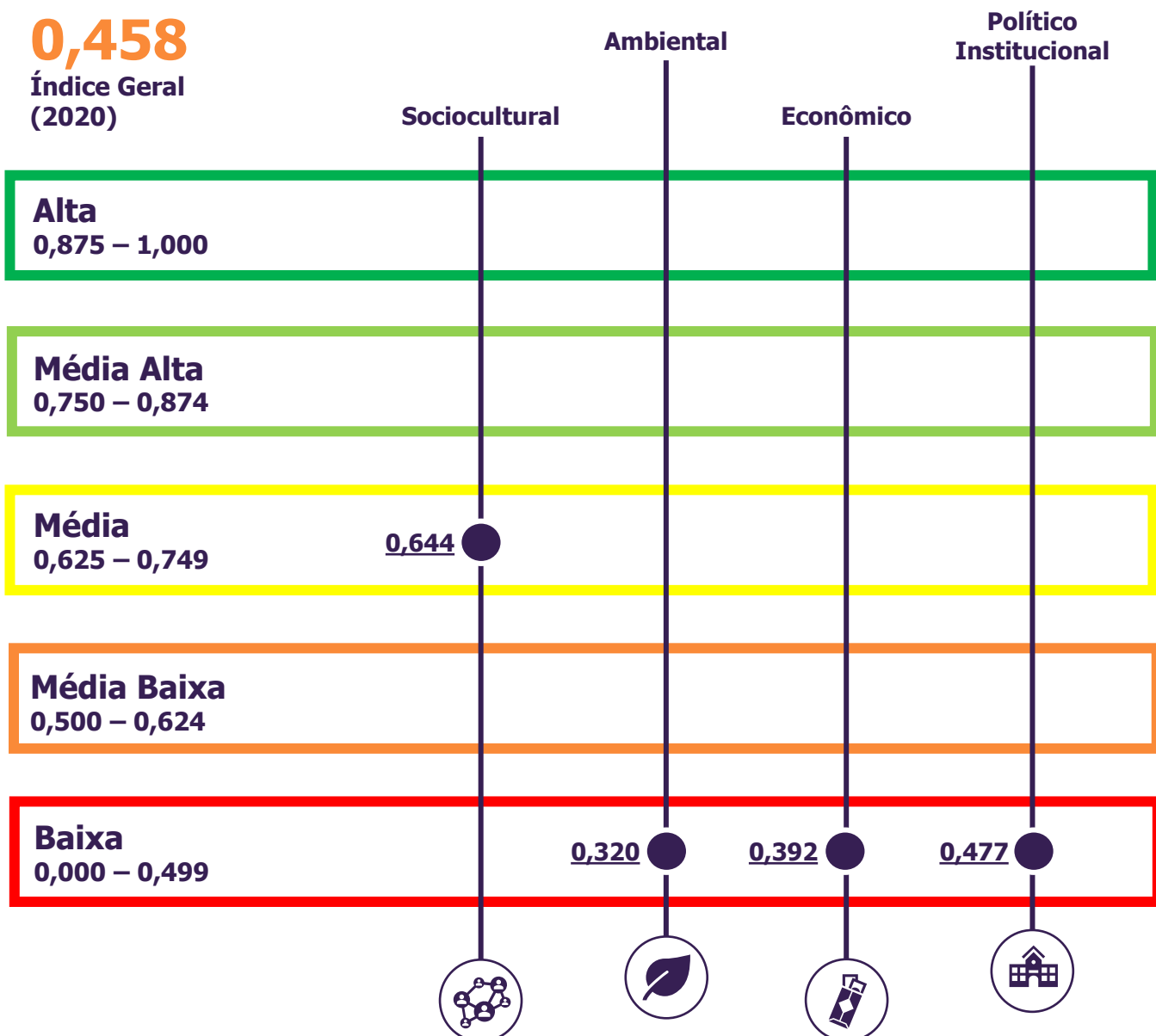
SEU MUNICÍPIO
VOANDO
MAIS ALTO



O Índice de Desenvolvimento Municipal Sustentável (IDMS) “é uma ferramenta construída a partir de uma série de indicadores considerados fundamentais para diagnosticar o grau de desenvolvimento de um território”. É composto pelas dimensões sociocultural, ambiental, econômica e político-institucional. Quanto mais próximo de um (1) for o IDMS, maior o desenvolvimento da região analisada.

0,458

Índice Geral
(2020)



Fonte: IBGE (2010), SIDEMS (2021), CNM (2021), PNUD (2021) – adaptado pelo Observatório de Desenvolvimento Socioeconômico e Inovação da UNESC

Observatório de Desenvolvimento Socioeconômico e Inovação
Publicado em 11 de abril de 2022



PLANO DE DESENVOLVIMENTO DE **BALNEÁRIO** **ARROIO DO SILVA**

Índices de Desenvolvimento Índice de Desenvolvimento **Humano Municipal**

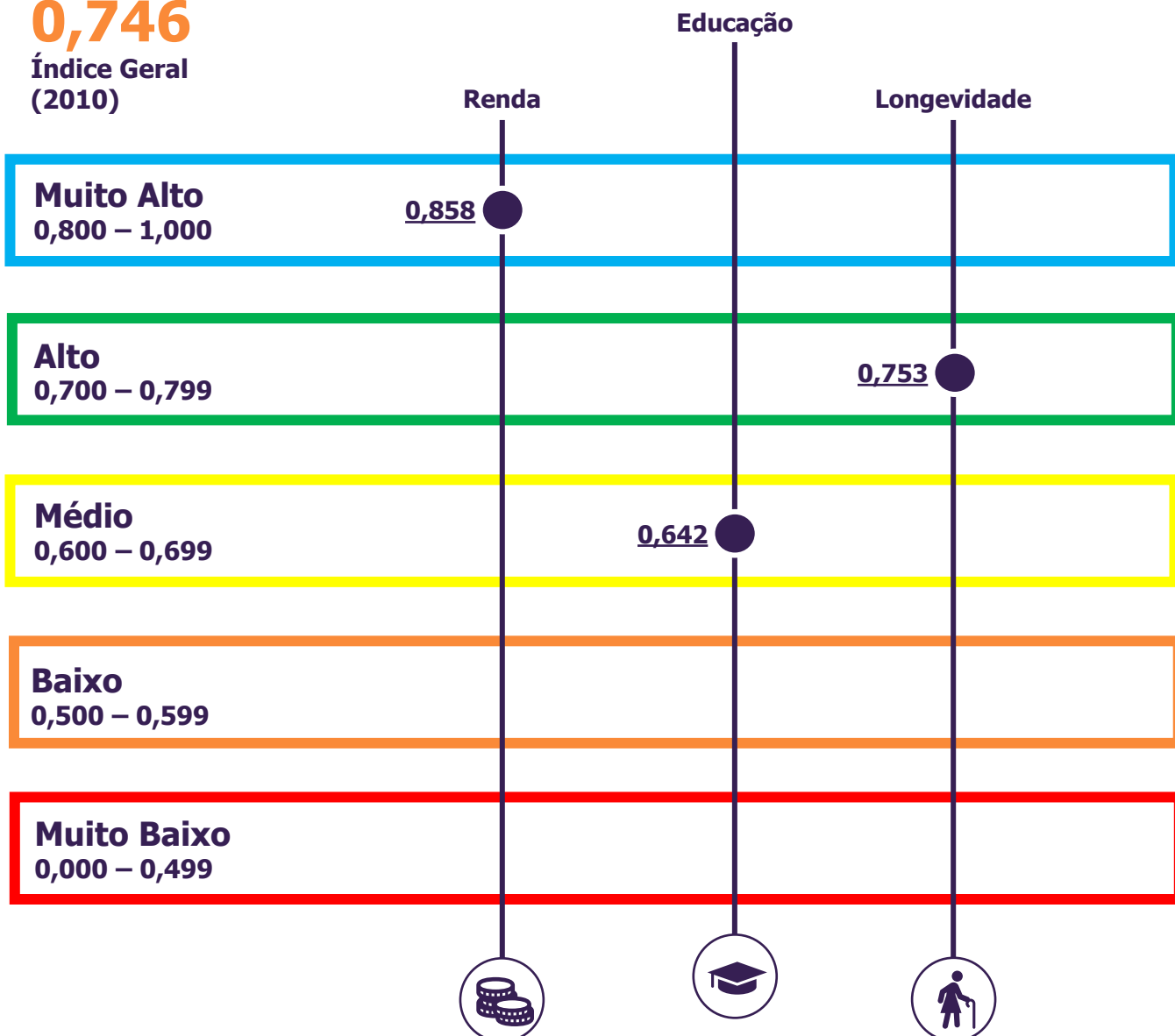
SEU MUNICÍPIO
VOANDO
MAIS ALTO



Por sua vez, o Índice de Desenvolvimento Humano Municipal (IDHM) “é uma medida composta de indicadores de três dimensões do desenvolvimento humano: longevidade, educação e renda”. Da mesma forma como o IDMS, quanto mais próximo de um (1) for o IDHM maior o desenvolvimento do território analisado.

0,746

Índice Geral
(2010)



Fonte: IBGE (2010), SIDEMS (2021), CNM (2021), PNUD (2021) – adaptado pelo Observatório de Desenvolvimento Socioeconômico e Inovação da UNESC

Observatório de Desenvolvimento Socioeconômico e Inovação
Publicado em 11 de abril de 2022

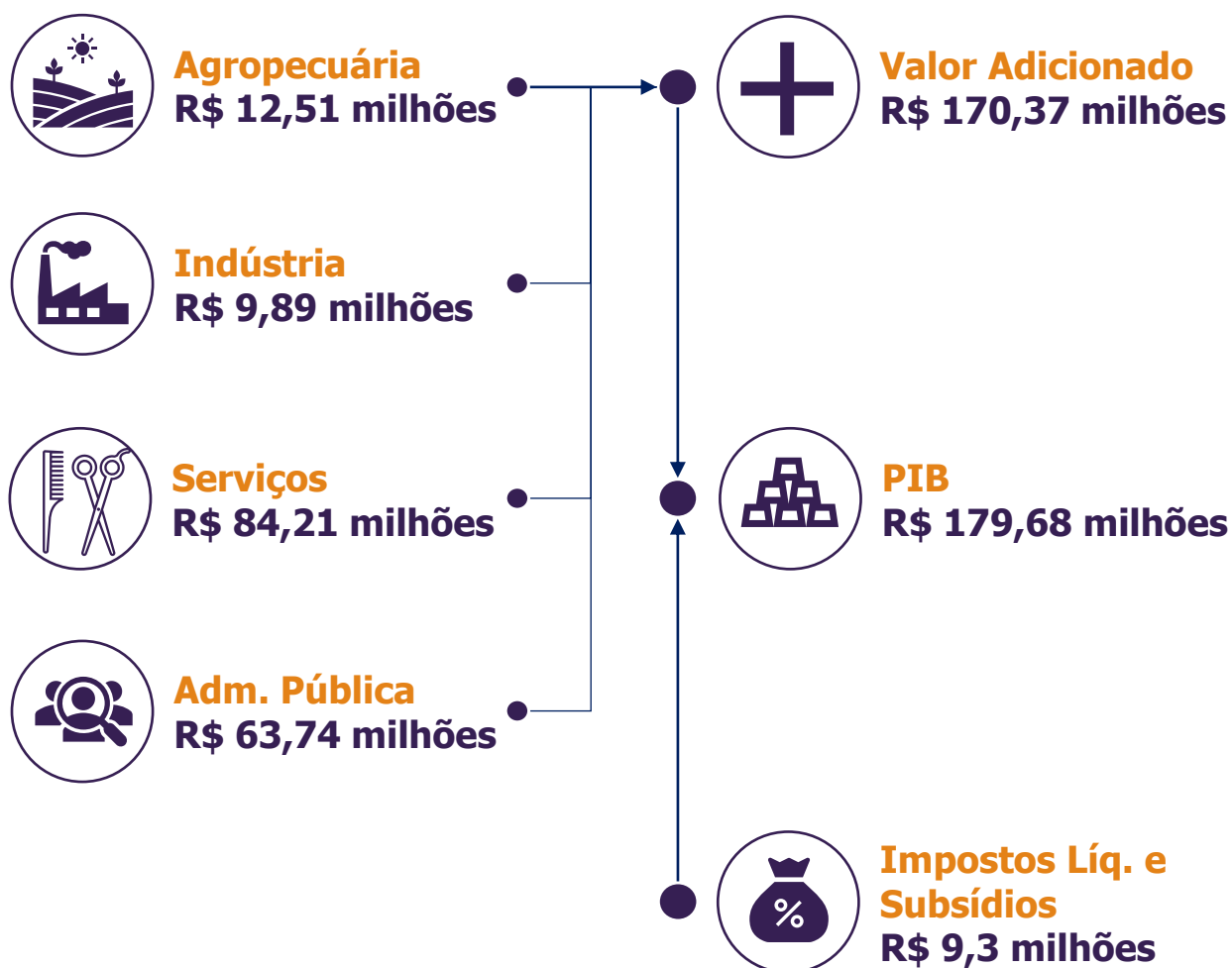


PLANO DE
DESENVOLVIMENTO DE
BALNEÁRIO
ARROIO DO SILVA
Informações Socioeconômicas
Produto Interno Bruto

SEU MUNICÍPIO
VOANDO
MAIS ALTO

O Produto Interno Bruto (PIB) de 179,68 milhões, contabilizado para o município de Balneário Arroio do Silva em 2019, é composto por duas contas principais. A conta de impostos líquidos e subsídios, 9,3 milhões, e a conta referente ao valor adicionado bruto, 170,37 milhões. Divide-se o valor adicionado em mais quatro contas que dizem respeito a agropecuária, 12,51 milhões, atividades industriais, 9,89 milhões, administração pública, 63,74 milhões, e o setor de serviços com 84,21 milhões.

PIB
2019

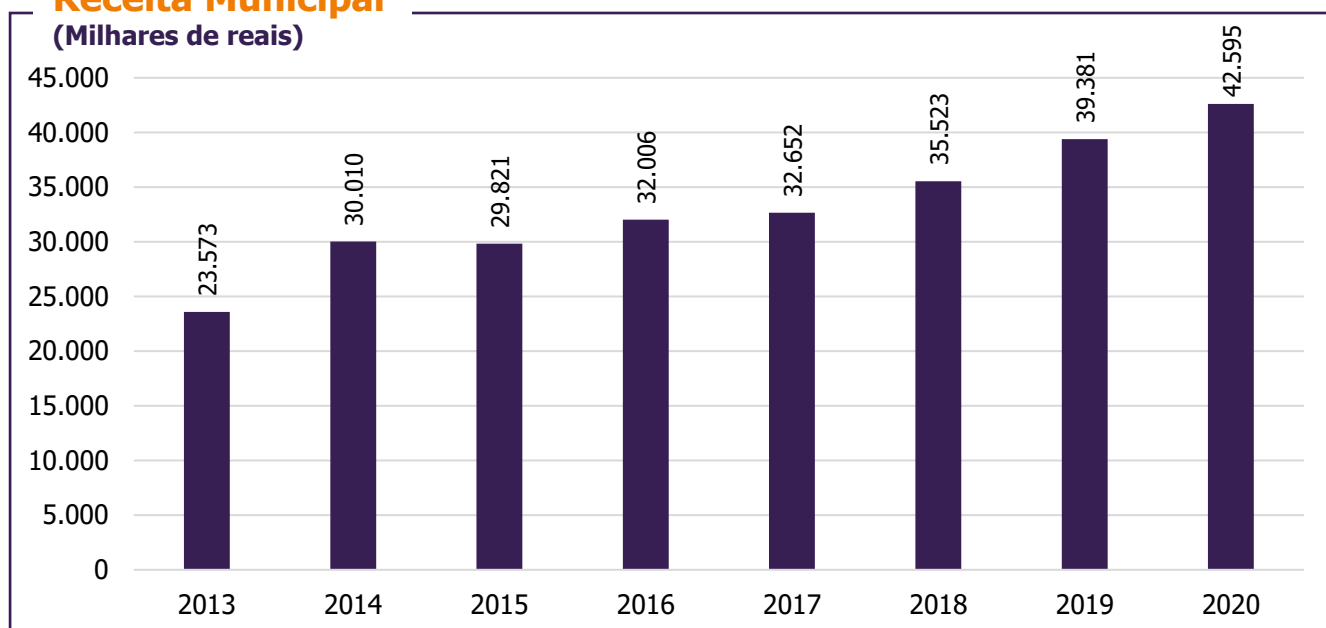


PLANO DE
DESENVOLVIMENTO DE
BALNEÁRIO
ARROIO DO SILVA
Informações Socioeconômicas
Receitas Municipais

SEU MUNICÍPIO
VOANDO
MAIS ALTO

Quanto ao histórico recente de arrecadação, relacionado as contas públicas, Balneário Arroio do Silva contabilizou R\$ 42,59 milhões em 2020, uma variação de 80,69% quando considerado o montante de R\$ 23,57 milhões arrecadados em 2013 a valores correntes.

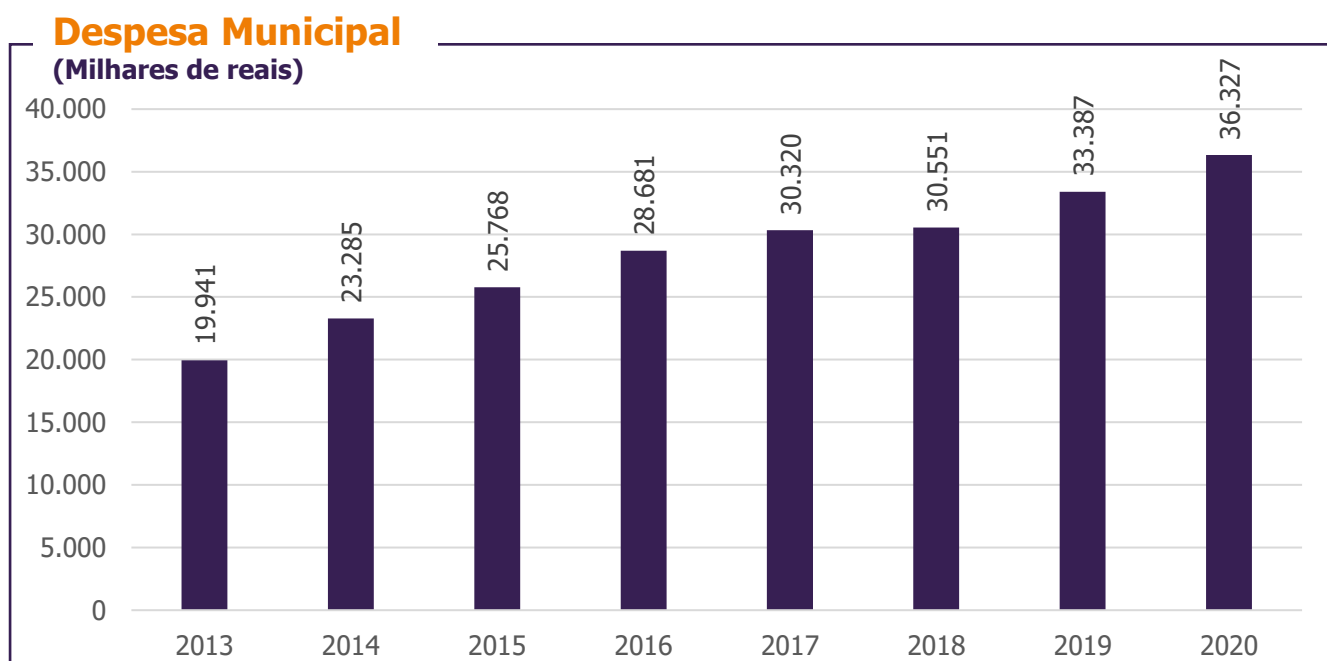
Receita Municipal
(Milhares de reais)



PLANO DE DESENVOLVIMENTO DE **BALNEÁRIO** **ARROIO DO SILVA** Informações Socioeconômicas Despesas Municipais

SEU MUNICÍPIO
VOANDO
MAIS ALTO

Para o histórico recente de despesas, relacionado as contas públicas, Balneário Arroio do Silva contabilizou R\$ 36,32 milhões em 2020, uma variação de 82,18% quando considerado o montante de R\$ 19,94 milhões de 2013 a valores correntes. As principais despesas relacionadas a saúde, educação, administração e legislativo também são apresentadas na figura abaixo.



Principais Despesas em 2020



Administração
R\$ 3,56 milhões



Legislativo
R\$ 1,78 milhões



Educação
R\$ 9,32 milhões



Saúde
R\$ 7,71 milhões

PLANO DE DESENVOLVIMENTO DE BALNEÁRIO ARROIO DO SILVA

Informações Socioeconômicas

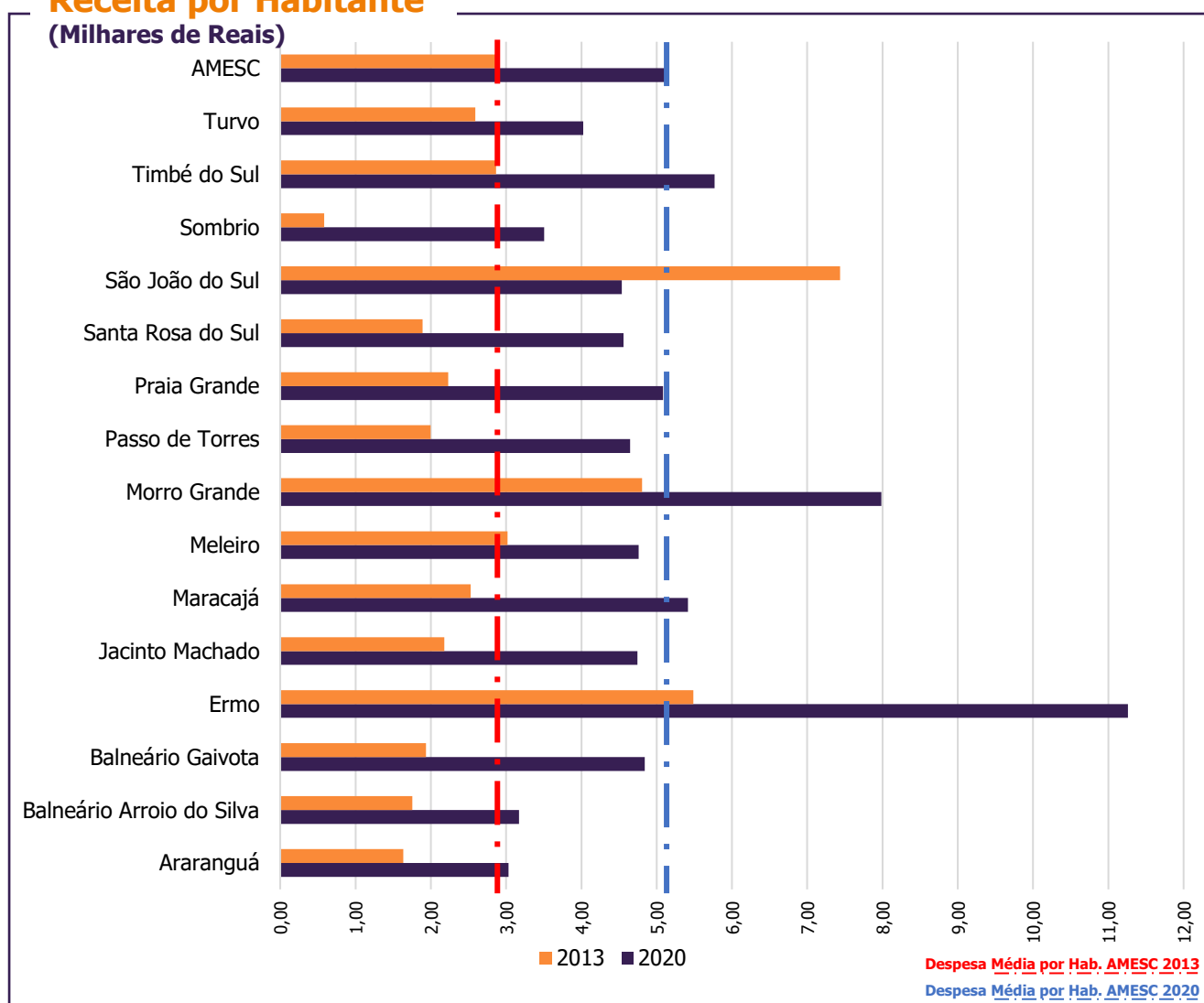
Receitas Municipais por Habitante

SEU MUNICÍPIO VOANDO MAIS ALTO



No ano de 2013 a receita da cidade foi de R\$ 1.755 por pessoa, enquanto a receita média da AMESC foi de R\$ 2.862. Em 2020, foi contabilizada receita de R\$ 3.171 por pessoa, frente à R\$ 5.155 por pessoa na região da AMESC.

Receita por Habitante (Milhares de Reais)



PLANO DE DESENVOLVIMENTO DE BALNEÁRIO ARROIO DO SILVA

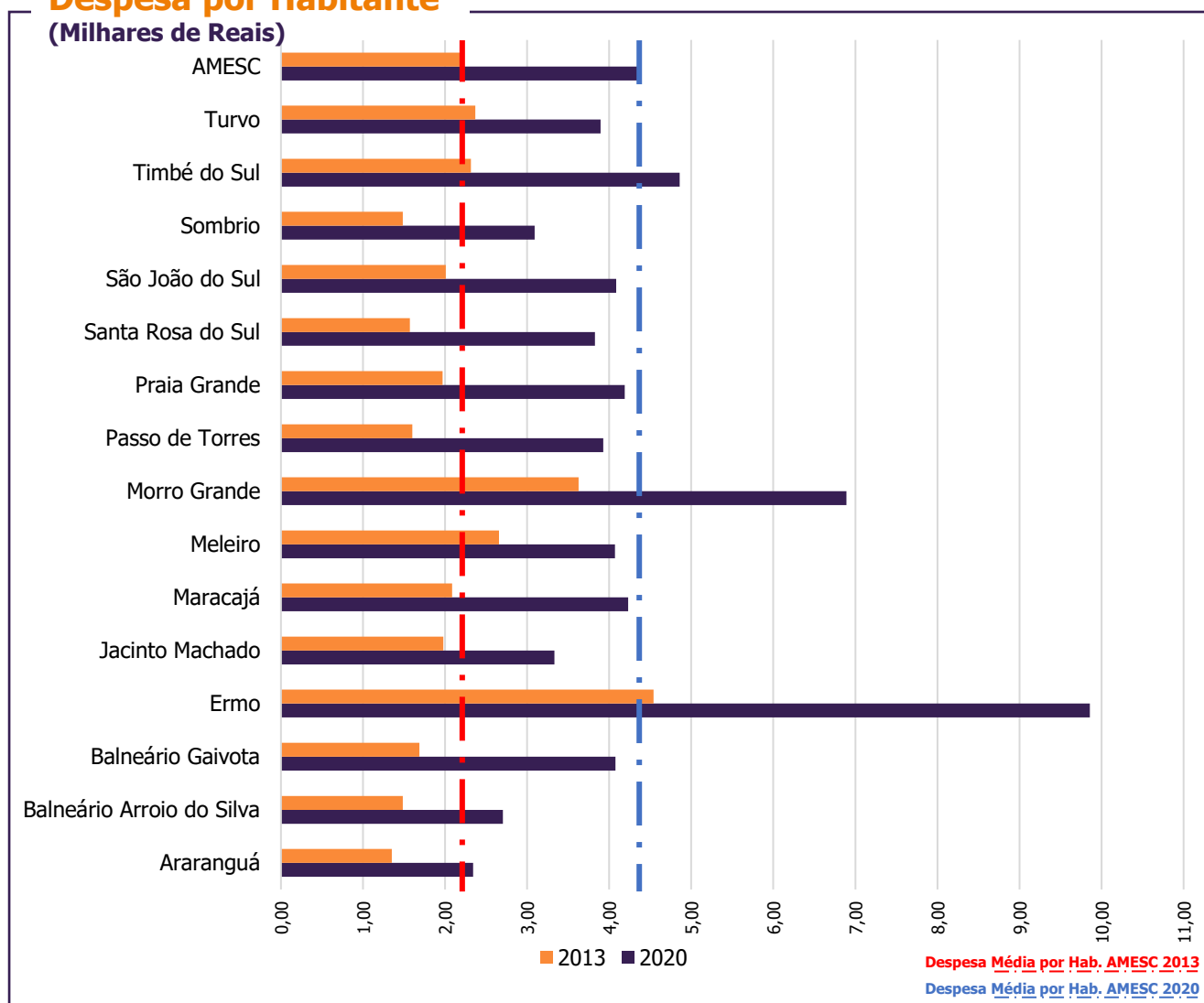
Informações Socioeconômicas

Despesas Municipais por Habitante

SEU MUNICÍPIO
VOANDO
MAIS ALTO

A despesa média, por habitante no ano de 2013, foi de R\$ 1.484 por pessoa, enquanto a média da AMESC foi de R\$ 2.181. Em 2020, foi contabilizada despesa de R\$ 2.704 por pessoa, frente à R\$ 4.358 por pessoa na região da AMESC.

Despesa por Habitante (Milhares de Reais)



PLANO DE DESENVOLVIMENTO DE BALNEÁRIO ARROIO DO SILVA

Informações Socioeconômicas

Valor Adicionado por Setor

SEU MUNICÍPIO
VOANDO
MAIS ALTO



O V.A. consiste no valor efetivamente adicionado pelo processo de produção. Para o comércio esse valor foi de R\$ 26,17 milhões, R\$ 13,55 mil no setor extrativista, indústria apresentou R\$ 21,09 milhões, R\$ 14,58 mil sem descrição, produção primária R\$ 928,23 mil e R\$ 6,98 milhões para serviços.



Comércio
R\$ 26,17 milhões



Indústria
R\$ 21,09 milhões



Produção Primária
R\$ 928,23 mil



Serviços
R\$ 6,98 milhões

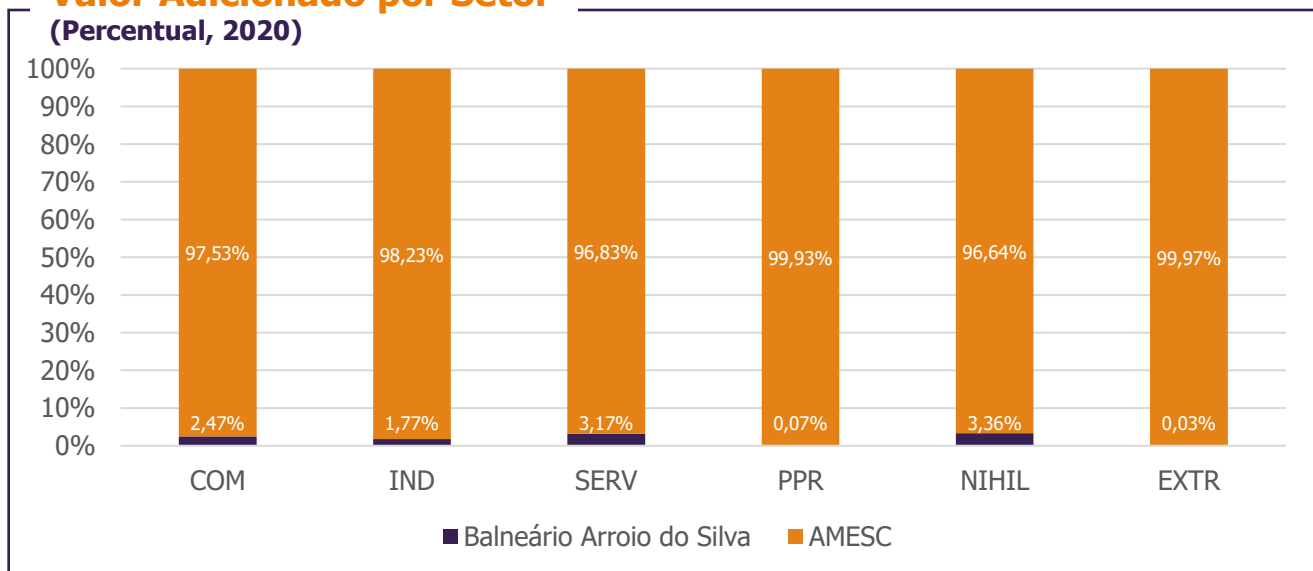


Extrativista
R\$ 13,55 mil



Sem Descrição
R\$ 14,58 mil

Valor Adicionado por Setor (Percentual, 2020)



Fonte: SEF/SC (2020) – adaptado pelo Observatório de Desenvolvimento Socioeconômico e Inovação da UNESC

Observatório de Desenvolvimento Socioeconômico e Inovação
Publicado em 11 de abril de 2022



PLANO DE
DESENVOLVIMENTO DE
BALNEÁRIO
ARROIO DO SILVA
Informações Socioeconômicas
Valor Adicionado por Atividade Econômica

SEU MUNICÍPIO
VOANDO
MAIS ALTO

Para as principais atividades do valor adicionado, no município de Balneário Arroio do Silva em 2020, destaca-se o energia elétrica, R\$ 13,53 milhões, comércio varejista não especializado, R\$ 10,71 milhões, produtos químicos inorgânicos, R\$ 5,42 milhões, telecomunicações, R\$ 4,20 milhões e outros.

Valor Adicionado por Atividade 2020



Energia Elétrica
R\$ 13,53 milhões




Com. Varejista não especializado
R\$ 10,71 milhões



Produtos químicos inorgânicos
R\$ 5,42 milhões



Telecomunicações
R\$ 4,20 milhões



Com. Varejista Mat. Construção
R\$ 3,40 milhões



Com. Varejista Farmacêuticos
R\$ 3,08 milhões



Comércio Atacadista Madeira, Ferragens
R\$ 2,11 milhões



Com. Varejista Novos Não Especificado
R\$ 2,11 milhões



Comércio Varejista Combustíveis
R\$ 1,78 milhões



Fabricação de Outros Produtos Alimentícios
R\$ 1,61 milhões



PLANO DE DESENVOLVIMENTO DE BALNEÁRIO ARROIO DO SILVA

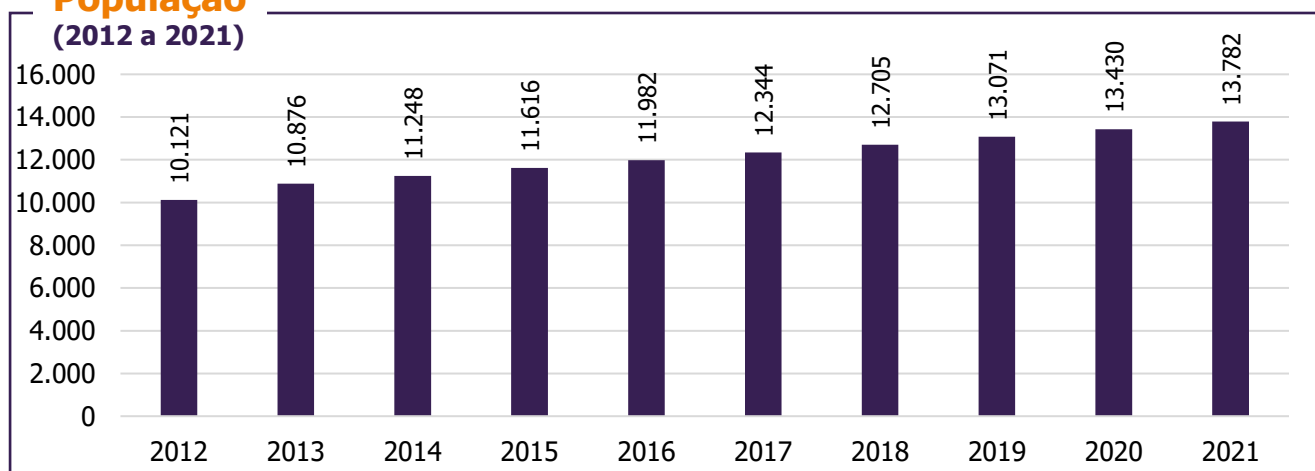
Informações Socioeconômicas

População



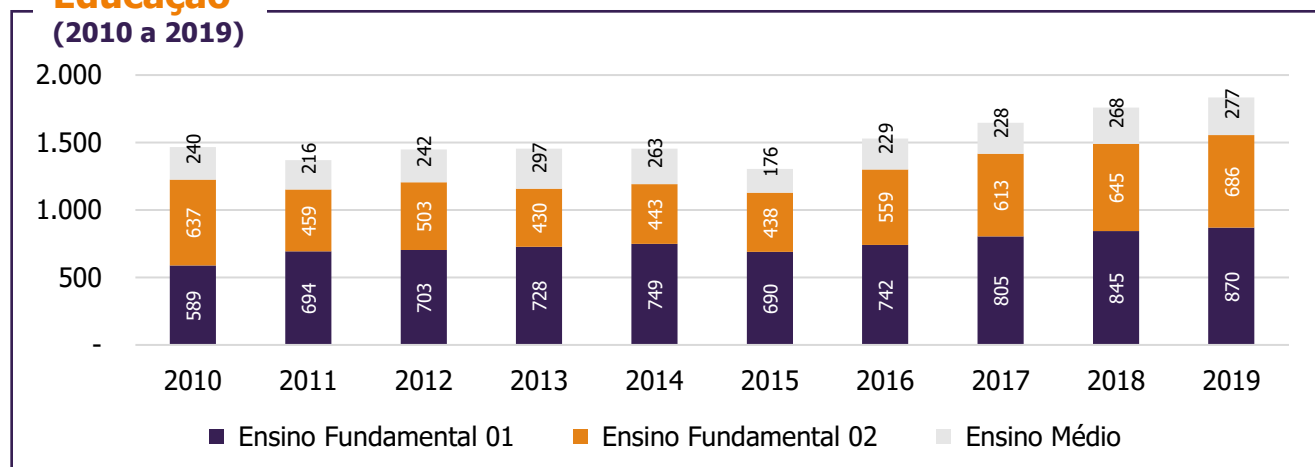
Considerando a estimativa de aproximadamente 13.782 habitantes em 2021, Balneário Arroio do Silva apresenta crescimento populacional ao longo de todo o período observado. Em 2012, a cidade que contabilizava 10.121 habitantes, um crescimento de 36,17% quando comparado com o ano de 2021.

População (2012 a 2021)



Quanto as informações sobre educação na cidade, em 2010, foram observados 1.466 alunos na rede de ensino no município, enquanto em 2019 o montante atingiu 1.833 alunos. A mudança, no período analisado, representa uma aumento de 25,03% no número de alunos em Balneário Arroio do Silva.

Educação (2010 a 2019)



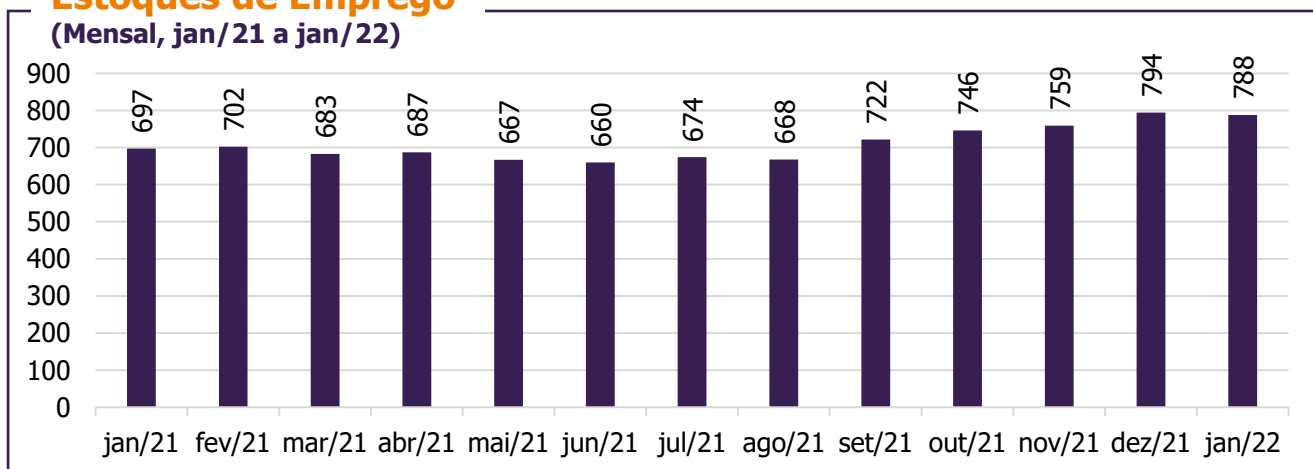
PLANO DE DESENVOLVIMENTO DE **BALNEÁRIO** **ARROIO DO SILVA** Informações Socioeconômicas Emprego

SEU MUNICÍPIO
VOANDO
MAIS ALTO

No período de janeiro de 2021 a janeiro 2022 houve um aumento de 13,05% no estoque de empregos formais, contabilizando um acréscimo de 91 postos de trabalho. O total em janeiro de 2021 era de 697 e em janeiro de 2022, 788.

Estoques de Emprego

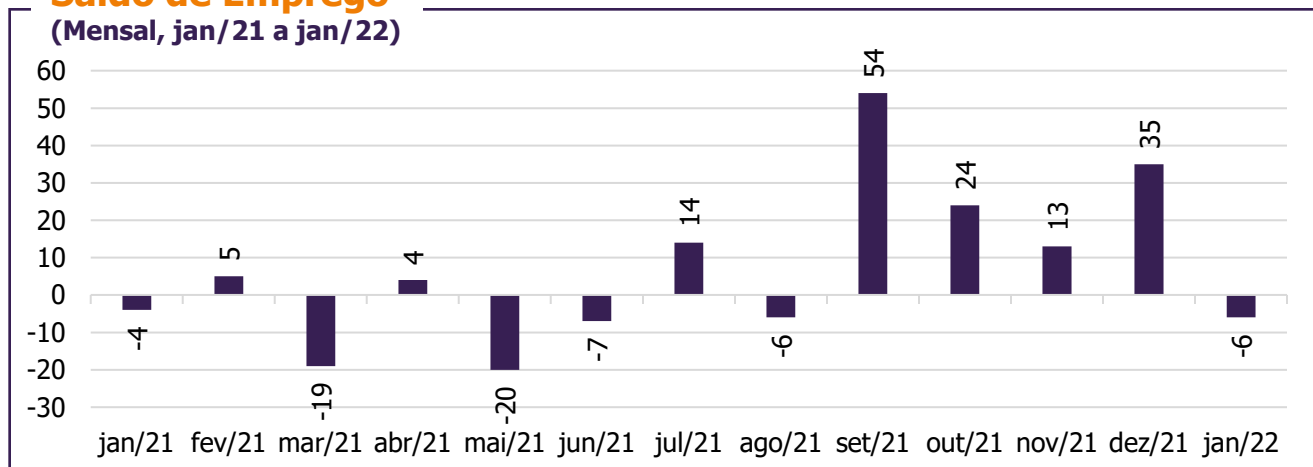
(Mensal, jan/21 a jan/22)



Quanto ao saldo de emprego, diferença entre admissões e contratações, observa-se que setembro de 2021 foi o mês com maior saldo no período observado, 54 postos de trabalho. Os meses no período a apresentar mais desligamentos que contratações foram janeiro, março, maio, junho, agosto de 2021 e janeiro de 2022.

Saldo de Emprego

(Mensal, jan/21 a jan/22)



PLANO DE DESENVOLVIMENTO DE

BALNEÁRIO

ARROIO DO SILVA

Informações Socioeconômicas

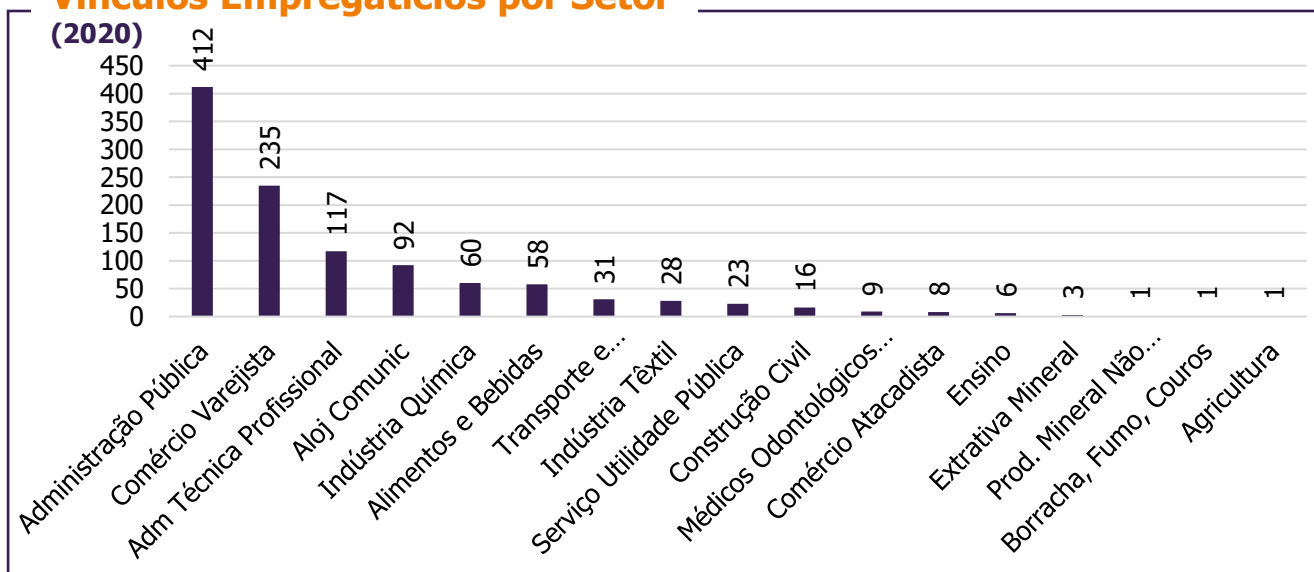
Emprego

SEU MUNICÍPIO
VOANDO
MAIS ALTO

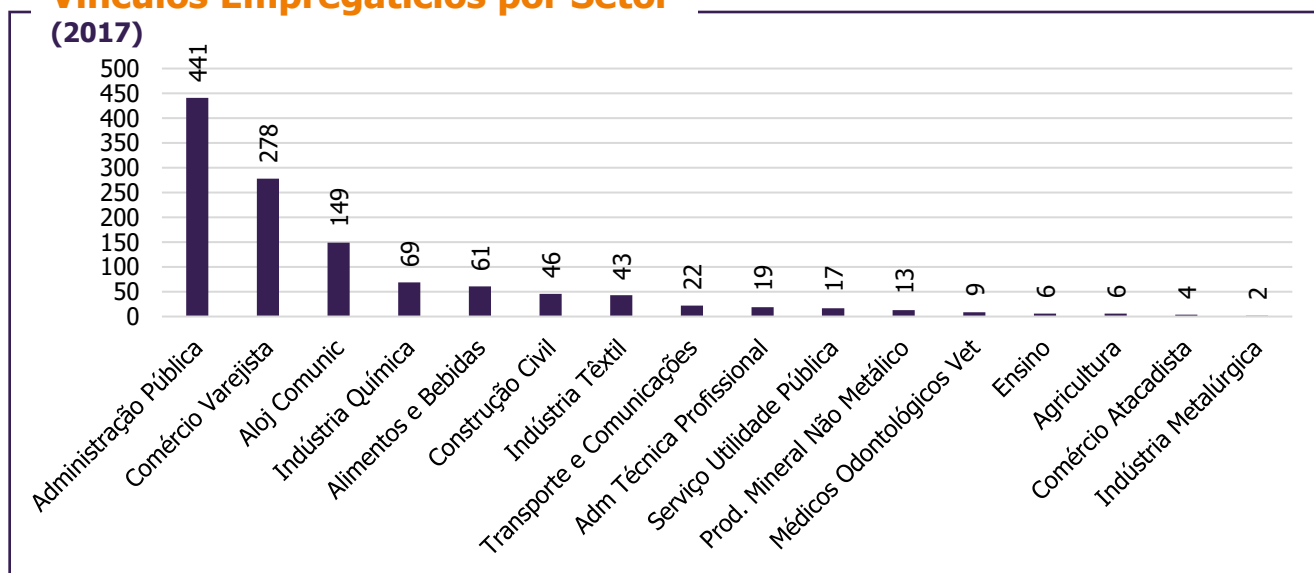


Quando analisados os estoques de empregos formais no ano de 2017, destacam-se os setores de administração pública, com 412, comércio varejista, com 235 e aloj. Comunic. (alojamento, alimentação, outros) com 149. Em 2020 foram identificados, respectivamente, 412, 235 e 92 vínculos nestes mesmos setores.

Vínculos Empregatícios por Setor



Vínculos Empregatícios por Setor



PLANO DE DESENVOLVIMENTO DE

BALNEÁRIO

ARROIO DO SILVA

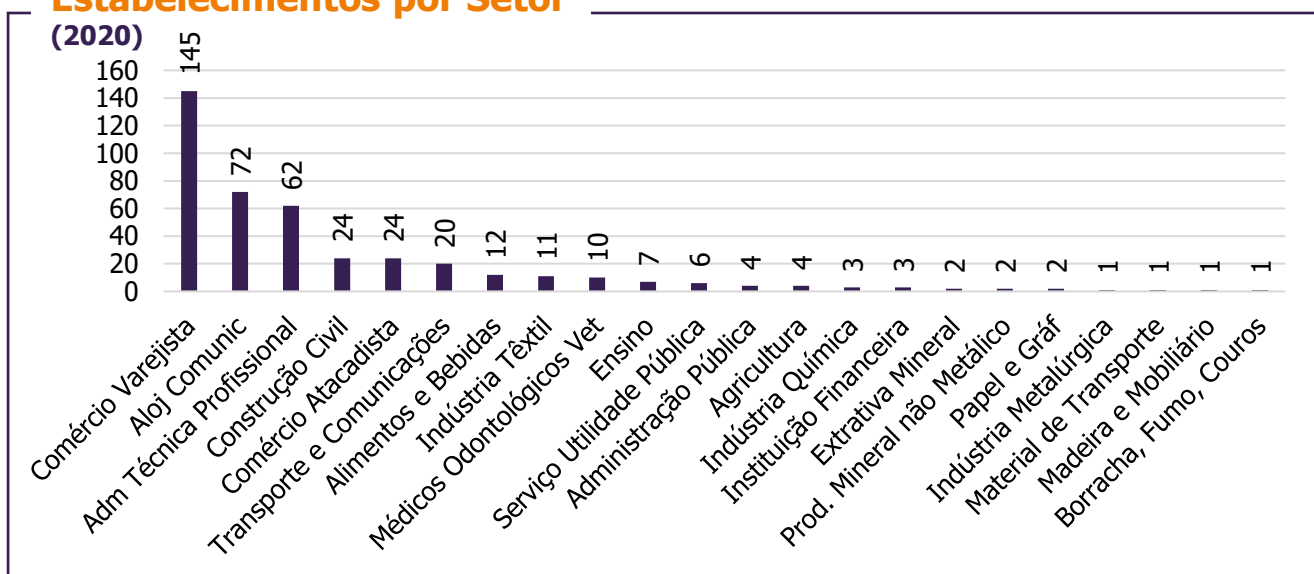
Informações Socioeconômicas

Emprego

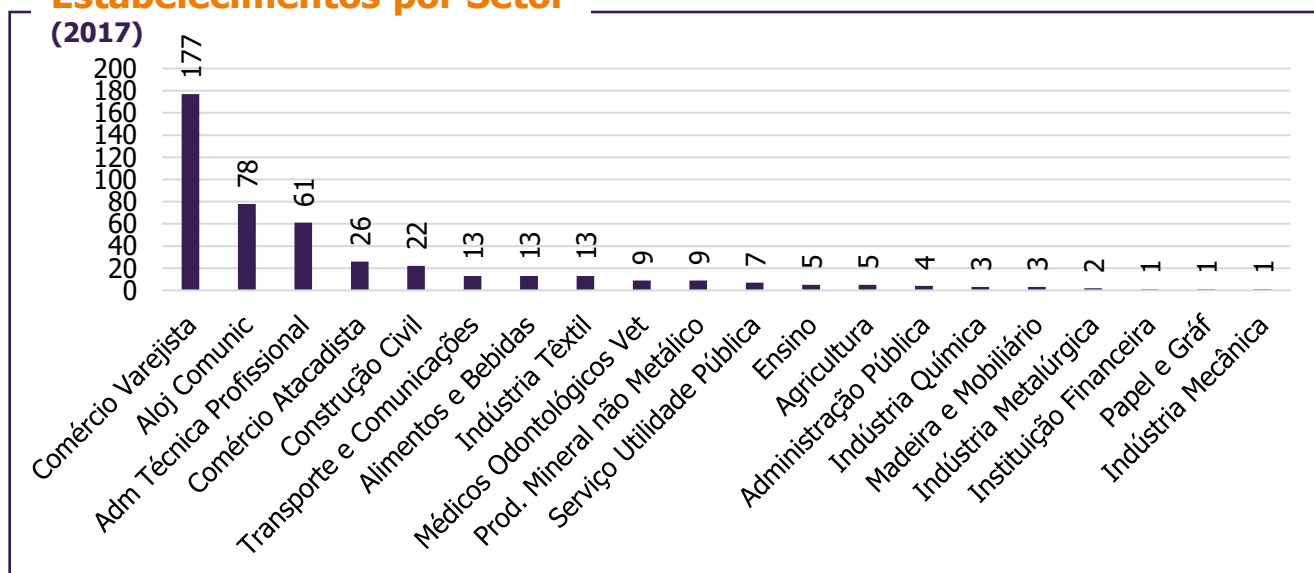


Quando analisados os estabelecimentos por setor, no ano de 2017, destacam-se os setores de comércio varejista com 177, aloj. Comunic (alojamento, alimentação, outros) com 78 e administração técnica profissional com 61. Em 2020 foram identificados, respectivamente, 145, 72 e 62 estabelecimentos nos setores nestes mesmos setores.

Estabelecimentos por Setor



Estabelecimentos por Setor



PLANO DE
DESENVOLVIMENTO DE
BALNEÁRIO
ARROIO DO SILVA
Informações Complementares

SEU MUNICÍPIO
 VOANDO
MAIS ALTO

Vinculado à Pró-reitoria de Planejamento e Desenvolvimento Institucional da UNESCO, o Observatório de Desenvolvimento Socioeconômico e de Inovação busca subsidiar estudos focados no cenário socioeconômico da região sul catarinense, bem como disponibilizar acesso às informações de cunho social e econômico que possibilitem o fomento de ações de planejamento das instituições.

Como citar: FABRIS, T. R.; WATANABE, M. (Org.). Informativo de Balneário Arroio do Silva (Plano de Desenvolvimento da AMESC). 1 ed. OBDESI/UNESC. Criciúma, 2022. Disponível em: <observatorio.unesc.net>.

Observatório de Desenvolvimento Socioeconômico e Inovação

Av. Universitária, 1105 - Universitário, Criciúma - SC, 88806-000

Dra. Melissa Watanabe / melissawatanabe@unesc.net

Dr. Thiago Rocha Fabris / thiagorfabris@unesc.net

(48) 3431-4588

Coordenação

Dra. Melissa Watanabe

Dr. Thiago Rocha Fabris

Equipe Técnica

Igor Martello Olsson

Geraldo B. Bergler Filho

Rafael S. de Moura

Paula Guollo

Gabriela Miguel de Medeiros

Érico Souza Costa

