

# Orleans

## Indicadores gerais - Orleans

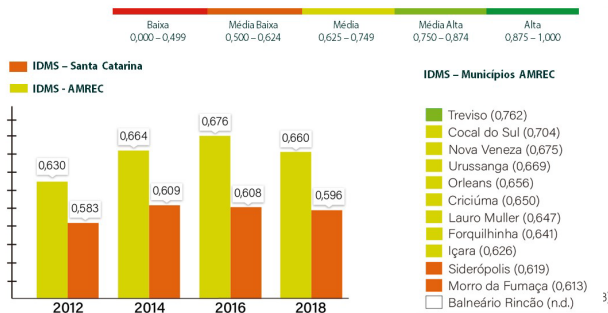


Fonte: IBGE (2020), ME (2020) e RAIS (2020) – adaptado pelo Observatório de Desenvolvimento Socioeconômico e Inovação da Unesc.

A população de Orleans apresenta segundo a estimativa do IBGE para 2019 de 22.912 com um PIB de 972 milhões de reais. Apresenta 1.067 empresas com 6.944 empregos formais e uma média salarial de 2,3 salários mínimos. Com uma despesa anual de 81,7 milhões de reais e receita de 92,6 milhões de reais em 2019 segundo os dados do Ministério da Economia.

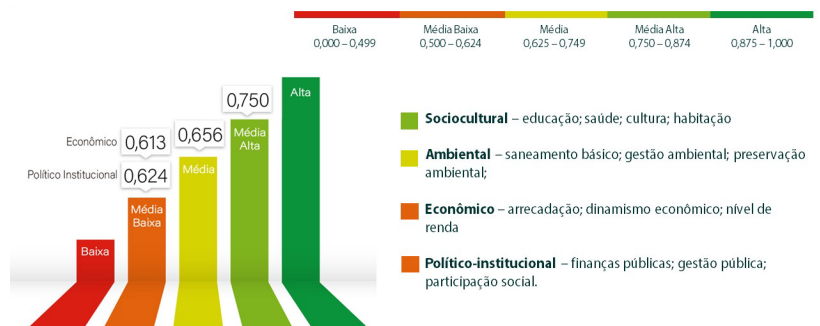
## Indicadores:

### Índice de Desenvolvimento Sustentável - IDMS



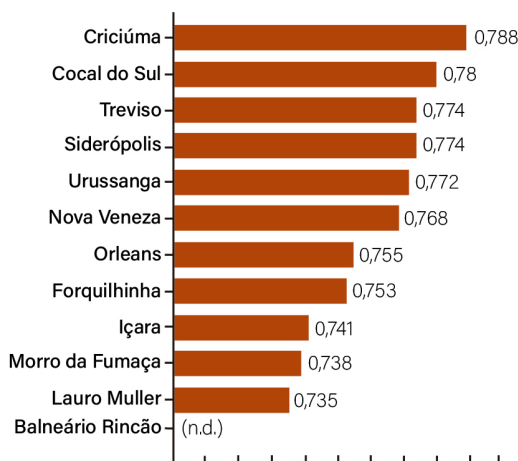
Fonte: IDMS (2020) – sistematizado pelo Observatório de Desenvolvimento Socioeconômico e Inovação da Unesc.

### Índice de Desenvolvimento Sustentável - IDMS AMREC



Fonte: IDMS (2020) – sistematizado pelo Observatório de Desenvolvimento Socioeconômico e Inovação da Unesc.

### Índice de Desenvolvimento Humano Municipal



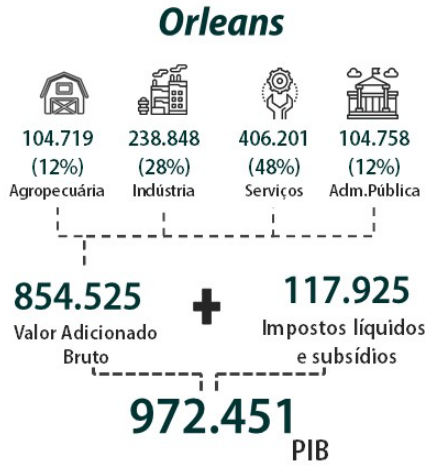
Fonte: IBGE (2020) – sistematizado pelo Observatório de Desenvolvimento Socioeconômico e Inovação da Unesc.

O índice de desenvolvimento municipal sustentável conhecido como IDMS é composto pelas seguintes dimensões: sociocultural, ambientais, econômicas e político institucional. Varia de zero (0) até um (1) considerando um (1) o valor mais alto possível.

Já o índice de desenvolvimento humano Municipal leva em conta as variáveis referentes a educação, saúde e economia.

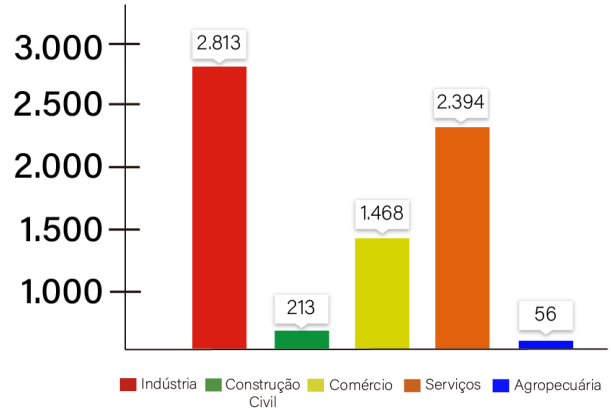
# DADOS SOCIOECONÔMICOS

## PIB (2017) - Milhares



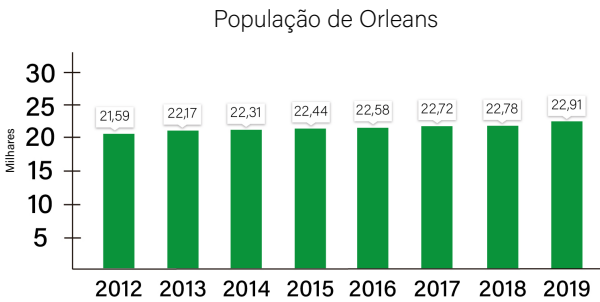
Fonte: IBGE (2020) – sistematizado pelo Observatório de Desenvolvimento Socioeconômico e Inovação da Unesc.

## Número de empregos formais por setores (2018)

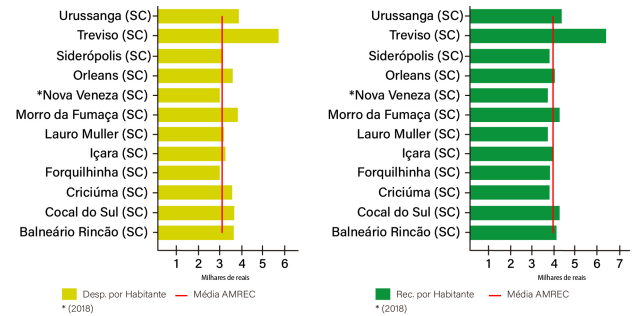


Fonte: RAIS (2020) – adaptado pelo Observatório de Desenvolvimento Socioeconômico e Inovação da Unesc.

## Governo: Finanças Públicas (2019) - AMREC



Fonte: IBGE (2020) – sistematizado pelo Observatório de Desenvolvimento Socioeconômico e Inovação da Unesc.



Fonte: ME (2020) e ME (2020) – Sistematizado pelo Observatório de Desenvolvimento Socioeconômico e Inovação da Unesc.

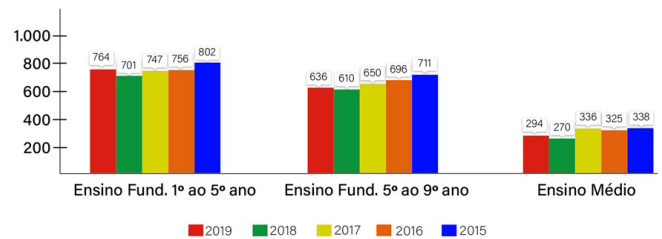
	Pessoal Ocupado	Estabelecimentos
Indústrias de transformação	3.270	169
Construção civil	326	39
Comércio, reparação de veículos automotores e Transporte, armazenagem e correio	1.674	358
Alojamento e alimentação	179	42
Informação e comunicação	88	13
Atividades financeiras, de seguros e serviços	57	23
Atividades imobiliárias	24	14
Atividades profissionais, científicas e técnicas	285	58
Atividades administrativas e serviços complementares	189	64
Administração pública, defesa e seguridade social	611	4
Educação	429	30
Saúde humana e serviços sociais	143	27
Outras atividades de serviços	53	55

Fonte: IBGE (2020) – adaptado pelo Observatório de Desenvolvimento Socioeconômico e Inovação da Unesc.

## Educação - Orleans

Ocupação anual no ensino fundamental e médio

**1.694 estudantes (2019)**



Fonte: Ministério da Educação - sistematizado pelo Observatório de Desenvolvimento Socioeconômico e Inovação da Unesc.

Esse informativo contém informações parciais do Plano de Desenvolvimento Socioeconômico da AMREC.

**Profa. Dra. Melissa Watanabe**  
**Prof. Ms. Thiago Rocha Fabris**  
**Coordenadores do Observatório de Desenvolvimento Socioeconômico e Inovação**