

## Região Sul de Santa Catarina Gera 11.325 Empregos Formais no Primeiro Trimestre de 2021: Criciúma e Tubarão estão entre as 10 cidades catarinenses que mais geraram empregos nesse período

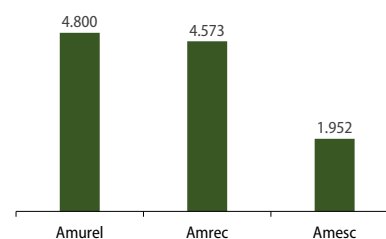
Nos primeiros três meses de 2021 o saldo de empregos formais no município de Criciúma foi de 2.194 o que o coloca em oitavo lugar no ranking dos municípios que mais geraram empregos em Santa Catarina. No mesmo sentido, o maior município da AMUREL gerou, para o mesmo período, 1.734 novas vagas de empregos formais, isso significa que Tubarão está na décima posição no ranking catarinense relacionado a geração de emprego. Na AMESC o município de Araranguá ocupa a posição 22 com 965 empregos gerados no primeiro trimestre do ano. A tabela 1 mostra os municípios do estado que mais geraram empregos e o gráfico 1 apresenta o saldo de empregos para cada uma das associações de municípios do sul de Santa Catarina.

Tabela 1: RANKING DOS MUNICÍPIOS NA GERAÇÃO DE EMPREGOS – (1º TRIMESTRE DE 2021)

Município	Saldo de Empregos
Joinville	8455
Blumenau	7166
Itajaí	3849
São Jose	3497
Jaraguá do Sul	3424
Chapeco	2799
Brusque	2260
Criciúma	2194
Gaspar	1790
Tubarão	1734

Fonte: : Fonte: Novo Caged e Sistematizado pelo Obdesi/Unesc.

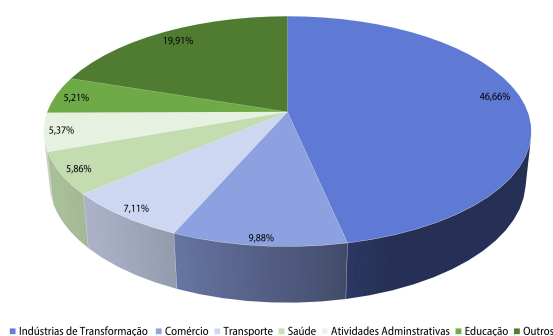
Gráfico 1: GERAÇÃO DE EMPREGO NAS ASSOCIAÇÕES DE MUNICÍPIOS DO SUL CATARINENSE - (1º TRIMESTRE DE 2021)



Fonte: Fonte: Novo Caged e Sistematizado pelo Obdesi/Unesc.

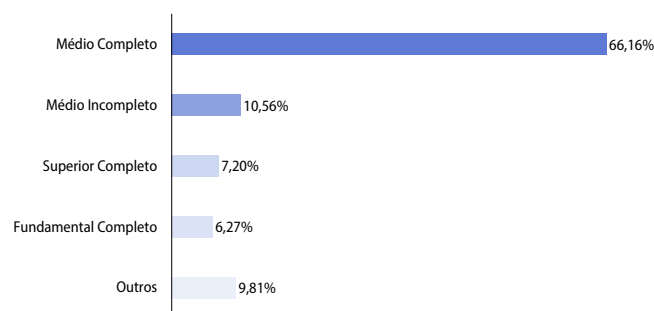
O principal setor que mais gerou empregos no sul do estado, conforme aponta o gráfico 2, refere-se a indústria de transformação, somente esse setor foi responsável por mais 46% da geração de empregos formais. O Comércio foi responsável por quase 10% no saldo de empregos e os demais setores relacionados ao Transporte, Saúde, Atividades Administrativas e Educação apresentaram uma participação acima dos 5% no saldo de emprego formal.

Gráfico 2: PARTICIPAÇÃO NA GERAÇÃO DE EMPREGOS FORMAIS POR SETORES NO SUL DE SANTA CATARINA - (1º TRIMESTRE DE 2021)



Fonte: Novo Caged e Sistematizado pelo Obdesi/Unesc.

Gráfico 3: PARTICIPAÇÃO NA GERAÇÃO DE EMPREGOS FORMAIS POR GRAU DE INSTRUÇÃO NO SUL DE SANTA CATARINA - (1º TRIMESTRE DE 2021)



Fonte: Novo Caged e Sistematizado pelo Obdesi/Unesc.

A qualidade da mão de obra contratada pode ser observada pelo saldo de empregos gerados a partir do grau de instrução dos trabalhadores. A partir do gráfico 3 constata-se que a maioria dos empregos gerados dizem respeito aos trabalhadores que possuem o ensino médio completo, mais de 66% das contratações. A maior qualificação da mão de obra, quantificada pela contratação de trabalhadores que possuem o ensino superior completo, foi de apenas 7,2%.