



CENSO 2022 AMUREL

Características dos Domicílios




Comparativo domiciliar dos municípios da
AMUREL nos anos de 2010 e 2022



CENSO 2022 AMUREL







Características dos Domicílios



Comparativo domiciliar
dos municípios da
AMUREL nos anos de
2010 e 2022

2010




 Casas	 Apartamentos	 Outros*		 Casas	 Apartamentos	 Outros*
2.305	146	2	○ — Armazém — ○	2.942	303	5
8.117	742	28	○ — Braço do Norte — ○	10.091	1.715	50
6.651	265	4	○ — Capivari de Baixo — ○	7.920	594	72
1.822	92	0	○ — Grão-Pará — ○	2.027	150	1
3.388	166	4	○ — Gravatal — ○	4.336	285	5
3.850	43	4	○ — Imaruí — ○	4.502	75	9
12.602	531	27	○ — Imbituba — ○	17.947	1.872	127
5.629	129	12	○ — Jaguaruna — ○	7.319	201	47
16.121	1.054	54	○ — Laguna — ○	14.351	1.937	111
1.332	11	2	○ — Pedras Grandes — ○	1.553	28	7
NI	NI	NI	○ — Pescaria Brava — ○	3.791	31	2
1.295	17	0	○ — Rio Fortuna — ○	1.481	98	3
3.033	12	2	○ — Sangão — ○	4.195	52	4
586	15	0	○ — Santa Rosa de Lima — ○	709	26	2
3.183	171	6	○ — São Ludgero — ○	4.045	589	26
936	42	2	○ — São Martinho — ○	1.117	50	1
2.090	24	4	○ — Treze de Maio — ○	2.514	63	9
27.373	4.730	363	○ — Tubarão — ○	31.225	10.352	554



2022

Fonte: Adaptado de IBGE - Censo Demográfico (2010; 2024).

Nota: Outros* (2010) compreende a soma das categorias = (1) Casa de vila ou em condomínio; (2) Habitação em casa de cômodos, cortiço ou cabeça de porco; (3) Oca ou maloca; Outros* (2022) compreende a soma das categorias = (1) Casa de vila ou em condomínio; (2) Habitação em casa de cômodos ou cortiço; (3) Habitação indígena sem paredes ou maloca; (4) Estrutura residencial permanentemente degradada ou inacabada. NI = Não Identificado.



O Observatório de Desenvolvimento Socioeconômico e Inovação da UNESCO apresenta os dados relacionados às características dos domicílios na Associação de Municípios da Região de Laguna - AMUREL.



Em relação aos dados apresentados, o município que se destacava em 2010 era Tubarão, com 27.373 casas, 4.730 apartamentos e 363 classificados como outros. Em 2022 se manteve como a cidade com maior número de habitações. Apresentou um crescimento considerável no número de apartamentos, de 119%, e alcançou 42.131 habitações no total.

Em 2010, Laguna possuía 16.121 casas, 1.054 apartamentos e 54 residências classificadas como "outros". O que chama a atenção, é a redução do número de casas em 2022, que passa a ser 14.351, uma redução de 11%. Com a redução no parque habitacional o município passa a ser o terceiro em número de habitações da região.

Destaca-se ainda, o município de Imbituba, que apresentou maior crescimento no perfil habitacional no período. Em 2010, o total de domicílios era de 13.160, com 12.602 casas, 531 apartamentos e 27 unidades classificadas como 'outros'. Em 2022, o total de domicílios subiu para 19.946, um salto significativo que representou uma variação total de 52%, o maior da região, e triplicou o número de novos apartamentos. Colocando Imbituba como segundo maior município em número de habitações.





CENSO 2022 AMUREL

Características dos Domicílios



Comparativo domiciliar
dos municípios da
AMUREL nos anos de
2010 e 2022

Equipe Técnica

Dr. Thiago Rocha Fabris;
Dra. Melissa Watanabe;

Luiz Gustavo Ismael Hellmann;
Geraldo Bittencourt Bergler Filho;
Ma. Tamiris Viana Machado.

Agradecimento

Material elaborado com apoio do Edital 20/2022, da FAPESC.

Como Citar

FABRIS, T. R.; WATANABE, M. (Org.). Comparativo domiciliar dos municípios da AMUREL nos anos de 2010 e 2022. Informativos Especiais 9 ed. OBDESI/UNESC. Criciúma, 2024. Disponível em: <http://observatorio.unesc.net/informativo>.

Referências

IBGE. Instituto Brasileiro de Geografia e Estatística. Censo Demográfico 2010. Características da População e dos Domicílios. Resultados do Universo. Rio de Janeiro, 2010. Disponível em: <https://sidra.ibge.gov.br/tabela/3219>. Acesso em 25 mar. 2024.

IBGE. Instituto Brasileiro de Geografia e Estatística. Censo Demográfico 2022. Características dos Domicílios. Resultados do Universo. Rio de Janeiro, 2024. Disponível em: <https://sidra.ibge.gov.br/tabela/6326>. Acesso em 25 mar. 2024.

Confira outros
informativos:



OBSERVATÓRIO DE DESENVOLVIMENTO SOCIOECONÔMICO E INOVAÇÃO



OBSERVATORIO.UNESC.NET



@OBSERVATORIOUNESC



FAPESC
Fundação de Amparo à
Pesquisa e Inovação
Estado de Santa Catarina