

INFORMATIVO

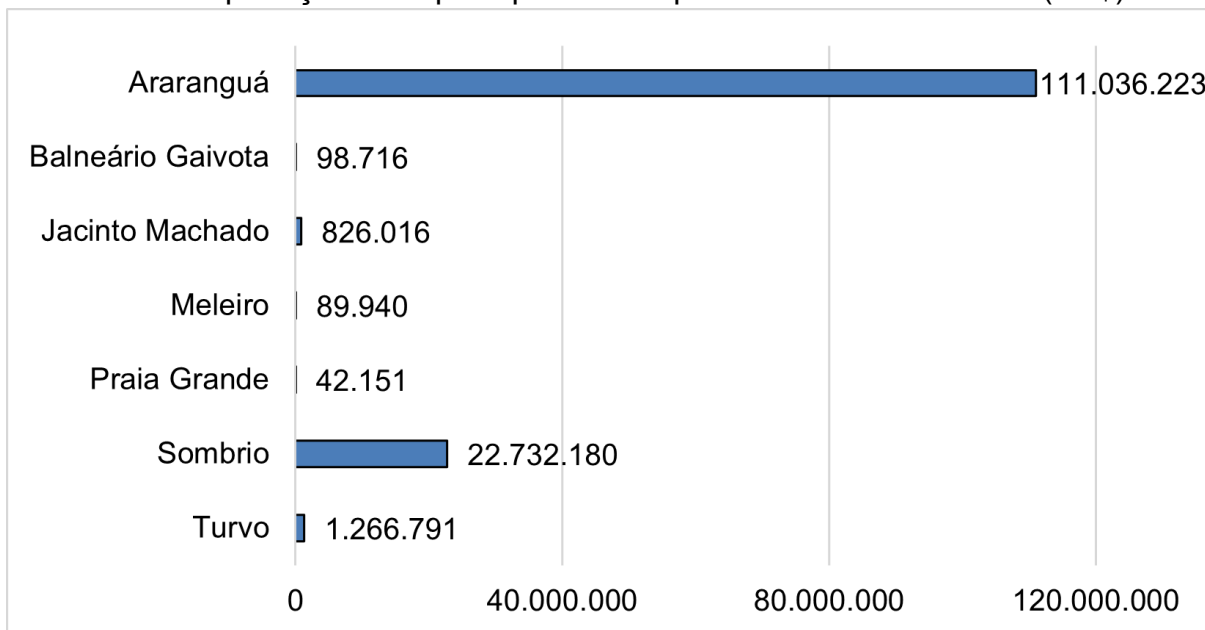
AS EXPORTAÇÕES DA REGIÃO
SUL DE SANTA CATARINA EM
2023



As exportações da Região Sul de Santa Catarina em 2023

O Observatório de Desenvolvimento Socioeconômico e Inovação da UNESC apresenta os dados relacionados ao Comércio Exterior para a Associação dos Municípios do Extremo Sul Catarinense (AMESC), Associação dos Municípios da Região Carbonífera (AMREC) e Associação dos Municípios da Região de Laguna (AMUREL). O Gráfico 01 apresenta os valores em dólares referentes às exportações realizadas pelos municípios da AMESC no ano de 2023.

Gráfico 01 - Exportações dos principais municípios da AMESC em 2023 (US\$)



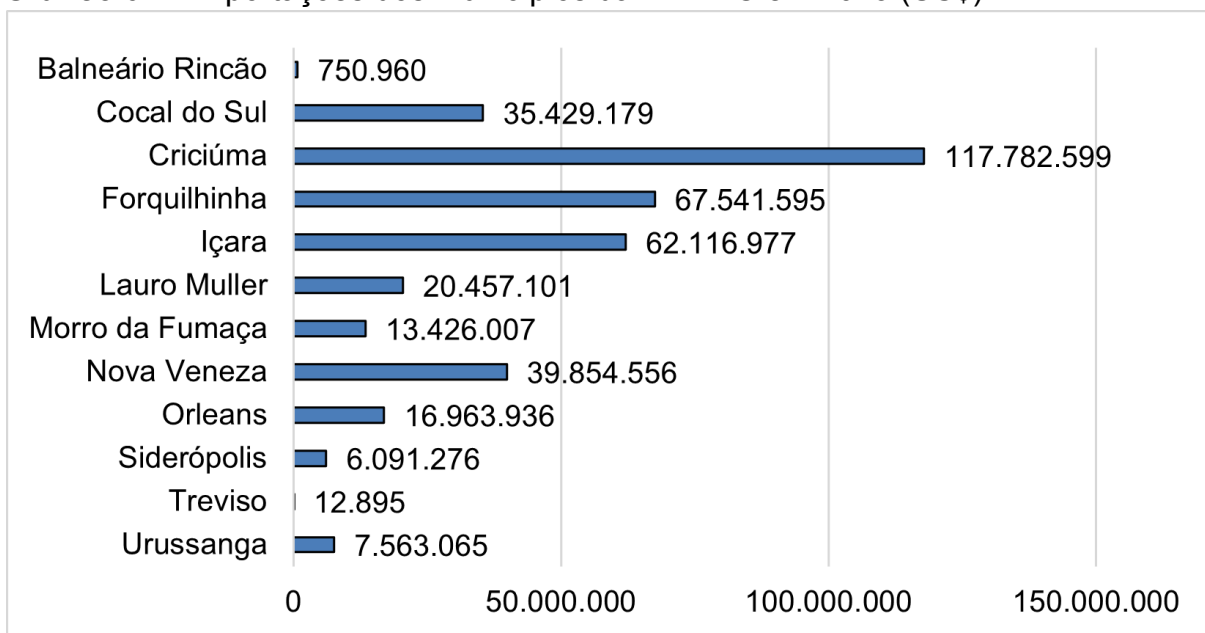
Fonte: BRASIL - *Comex Stat* (2024), adaptado pelo Observatório de Desenvolvimento Socioeconômico e Inovação da Unesc.

Nota: Os municípios de Balneário Arroio do Silva, Ermo, Maracajá, Morro Grande, Passo de Torres, Santa Rosa do Sul, São João do Sul e Timbé do Sul não realizaram exportações.

A região apresenta uma disparidade na distribuição dos valores de exportação entre os 15 municípios, com concentração significativa de receitas em apenas dois deles. Os municípios de Araranguá e Sombrio, em conjunto, representaram 98,3% das exportações da AMESC. Araranguá contribuiu com 111,04 milhões de dólares, correspondendo a 81,6% das exportações da região, e o principal produto do município, foi o tabaco e seus sucedâneos manufaturados. Sombrio, exportou 22,73 milhões de dólares, representando 16,7% das exportações da região, também com tabaco e seus sucedâneos manufaturados como destaque. O terceiro município com maiores valores registrados foi o município de Turvo, que registrou exportações de 1,27 milhão de dólares, equivalente a 0,9% do total exportado pela região. O Gráfico 02 exibe os valores em dólares relativos às exportações realizadas pelos municípios da AMREC no ano de 2023.



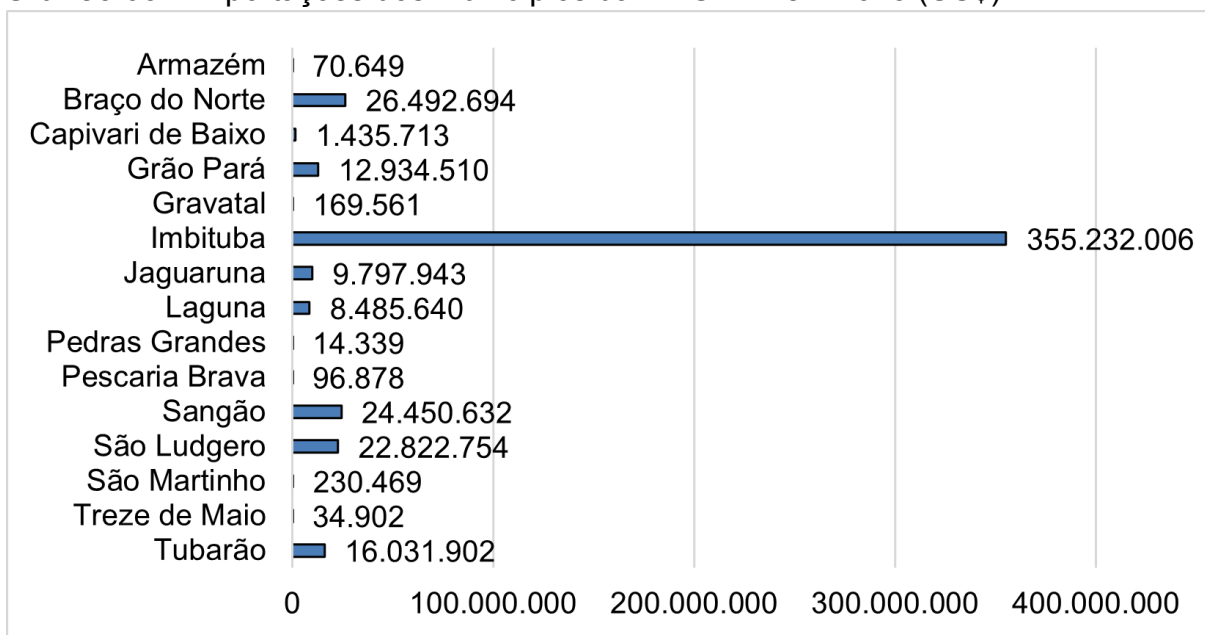
Gráfico 02 - Exportações dos municípios da AMREC em 2023 (US\$)



Fonte: BRASIL - *Comex Stat* (2024), adaptado pelo Observatório de Desenvolvimento Socioeconômico e Inovação da Unesc.

O município de Criciúma se destacou como o maior exportador da AMREC, registrando um total de 117,78 milhões de dólares, o que representou 30,4% do total exportado pela região, com destaque para produtos cerâmicos. Em seguida, Forquilha contribuiu com 67,54 milhões de dólares, representando 17,4% das exportações da AMREC, principalmente pelas exportações de carnes e miudezas comestíveis. Içara apresentou um total de 62,12 milhões de dólares em exportações, equivalente a 16,0% do total da região, com destaque para extratos tanantes e tintoriais; taninos e seus derivados; pigmentos e outras matérias corantes; tintas e vernizes; mástiques e tintas de escrever. Na sequência, Nova Veneza registrou 39,85 milhões de dólares em exportações, correspondendo a 10,3% da região, com ênfase novamente em carnes e miudezas comestíveis. O Gráfico 03 ilustra os valores em dólares das exportações efetuadas pelos municípios da AMUREL no ano de 2023.

Gráfico 03 - Exportações dos municípios da AMUREL em 2023 (US\$)



Fonte: BRASIL - *Comex Stat* (2024), adaptado pelo Observatório de Desenvolvimento Socioeconômico e Inovação da Unesc.

Nota: Os municípios de Imaruí, Rio Fortuna e Santa Rosa de Lima não realizaram exportações.

O município de Imbituba se destaca como o principal exportador da região da AMUREL e da região Sul, registrando o valor de 355,23 milhões de dólares, o que representa 74,3% de todas as exportações da AMUREL em 2023. Esse destaque, se deve principalmente ao Porto de Imbituba, que escoia produtos de diversas regiões. Em segundo lugar, temos Braço do Norte, contribuindo com 5,5% das exportações totais de sua associação, totalizando 26,49 milhões de dólares, com ênfase em madeira, carvão vegetal e obras de madeira. Sangão apresentou exportações no valor de 24,45 milhões de dólares, representando 5,1% da região, destacando-se pela exportação de veículos automóveis, tratores, ciclos e outros veículos terrestres, suas partes e acessórios. Já Tubarão, o principal município da AMUREL, registrou exportações no valor de 16,03 milhões de dólares, equivalente a 3,4% de sua associação.

Equipe Técnica

Dr. Thiago Rocha Fabris;

Dra. Melissa Watanabe;

Ma. Tamiris Viana Machado;

Luiz Gustavo Ismael Hellmann;

Geraldo B. Bergler Filho.

Agradecimento: Material elaborado com apoio do Edital 20/2022, da FAPESC.

Como citar: FABRIS, T. R.; WATANABE, M. (Org.). As exportações da Região Sul de Santa Catarina em 2023. Comércio Exterior 7 ed. OBDESI/UNESC. Criciúma, 2024. Disponível em: <http://observatorio.unesc.net/informativo>.

Referências

BRASIL. Ministério do Desenvolvimento, Indústria e Comércio Exterior (MDIC). Comex Stat. [homepage na Internet]. Brasília, DF: Ministério do Desenvolvimento, Indústria e Comércio Exterior, 2024. Disponível em: <http://comexstat.mdic.gov.br/pt/home>. Acesso: 25 mar. 2024

